

Memòria d'activitat 2001



Servei Català
de la Salut

**Regió Sanitària
Costa de Ponent**

 Generalitat de Catalunya
Departament de Sanitat
i Seguretat Social

Índex

Presentació del gerent de la Regió Sanitària Costa de Ponent	3
1. La Regió Sanitària Costa de Ponent	5
1.1. El territori i la població	6
1.2. Els sectors sanitaris i les àrees bàsiques de salut	9
1.3. L'estructura de la Regió: Organigrama (Comitè Directiu, Consell de Direcció, Consell de Salut)	15
2. Línies estratègiques d'actuació de la Regió	17
2.1. Planificació	18
2.2. Estratègia de contractació: avaluació dels contractes i compra de serveis	23
2.3. Atenció sociosanitària	25
2.4. Atenció a la salut mental	27
2.5. Atenció al client	29
2.6. Coordinació Lingüística	49
2.7. Els sectors sanitaris	50
2.8. Altres actuacions	55
3. La xarxa sanitària d'utilització pública de la Regió: recursos i activitat	56
3.1. Atenció primària	57
3.2. Atenció especialitzada	60
4. Atenció farmacèutica i prestacions complementàries	79
4.1. Atenció farmacèutica	80
4.1.1. Recursos	80
4.1.2. Prestació farmacèutica	83
4.2. Prestacions complementàries	93
5. Execució del pressupost de 2001	96
5.1. Estructura de la despesa de 2001	98
5.2. Operacions corrents	98
5.3. Operacions de capital	100
5.3.1. Inversions	101
5.3.2. Subvencions de capital	102
Annexos	104
Actes i jornades	105
Publicacions	106
Adreces de l'estructura corporativa	107
Centres de la xarxa sanitària d'utilització pública	108
Glossari de sigles	125
Índex de taules i gràfics	126

Presentació

Com cada any arriba el moment de posar a la disposició de tothom la Memòria d'activitat de la Regió Sanitària Costa de Ponent. En aquesta ocasió, em correspon, com a nou gerent de la Regió Sanitària Costa de Ponent, fer-ne la presentació. Voldria remarcar, però, el meu agraïment al senyor F. Xavier Niño i Núñez, que ha estat gerent de la Regió fins al mes de novembre del 2001 i, per tant, responsable principal dels avenços de la Regió Sanitària Costa de Ponent que us presentem.

Durant l'any 2001 des de la Regió s'ha continuat treballant en tots els àmbits del nostre sistema sanitari amb l'objectiu d'oferir, cada vegada, més i millors serveis als ciutadans. Cal destacar, entre molts altres, dos temes importants: un, els resultats del qual són palpables en el dia a dia, i un altre que es plasmarà en el futur immediat, les bases del qual s'han posat durant aquest any. En primer lloc, doncs, em referiré a l'aplicació del Pla de xoc per a la reducció de les llistes d'espera quirúrgiques de procediments no vitals, com a continuació de les accions endegades l'any anterior, i vull destacar, especialment, l'esforç continuat que representa. En aquest sentit, cal subratllar algunes de les dades que reflecteixen aquest esforç i els resultats aconseguits: la reducció del nombre de malalts en llista d'espera i la reducció del temps mitjà per a tots els procediments quirúrgics a 3,5 mesos al final de l'any 2001, cosa que ha anat acompanyada de l'assegurament del temps màxim d'espera (garantia de 6 mesos) per a 8 procediments quirúrgics. Aquest fet ha estat possible per la col·laboració i l'esforç tant dels professionals com dels hospitals de la Regió Sanitària Costa de Ponent.

Com esmentava anteriorment, aquest any ha començat a prendre cos un projecte, que ha rebut un fort impuls, com és l'elaboració i presentació del Pla funcional del futur Hospital del Baix Llobregat, que ha de completar el desplegament d'aquest tipus de recurs assistencial en el nostre territori. Cal remarcar que aquest nou hospital neix amb la vocació de recollir les necessitats i característiques que tindran els hospitals en un futur pròxim i, per tant, presentarà trets diferencials respecte als hospitals tradicionals, com és l'orientació cap a fórmules d'atenció alternatives a l'internament, però tenint en compte les característiques de la demanda local de serveis i l'encaix dins del seu entorn assistencial i la complementarietat amb la resta de recursos ja desplegats.

D'altra banda, a les actuacions ja endegades dins el marc del Pla integral d'urgències de Catalunya, així com dins el del transport sanitari, cal destacar la posada en funcionament de dos nous vehicles d'atenció medicalitzada a Vilanova i la Geltrú i a Martorell.

Pel que fa a l'atenció primària, aquest any s'han iniciat diverses obres de centres que permetran completar el desplegament de la reforma de l'atenció primària a tota la Regió Sanitària.

En aquesta sempre breu presentació, que no pot ser exhaustiva amb totes les realitzacions, no voldria, però, passar per alt una iniciativa de la Regió Sanitària que ha estat pionera, com moltes altres vegades, en l'àmbit de l'atenció sociosanitària, com es la creació del Comitè d'Ètica Assistencial de Referència per a l'Atenció Sociosanitària (CEARAS), el primer en aquest àmbit a nivell europeu, i que estem convençuts que aportarà un valor afegit de qualitat i d'utilitat tant per als professionals, com per als malalts i familiars.

Finalment, vull agrair a tots els professionals de les diferents institucions i centres sanitaris de la Regió, així com al mateix personal de la Regió Sanitària Costa de Ponent, l'esforç diari i la dedicació, que permeten que cada any us puguem presentar una realitat millor.

Jordi Mauri i Santuré

Gerent de la Regió Sanitària Costa de Ponent

1. La Regió Sanitària Costa de Ponent

1.1 El territori i la població

1.2 Els sectors sanitaris i les àrees bàsiques de salut

1.3 L'estructura de la Regió: Organigrama

(Comitè Directiu, Consell de Direcció, Consell de Salut)

1.1. El territori i la població

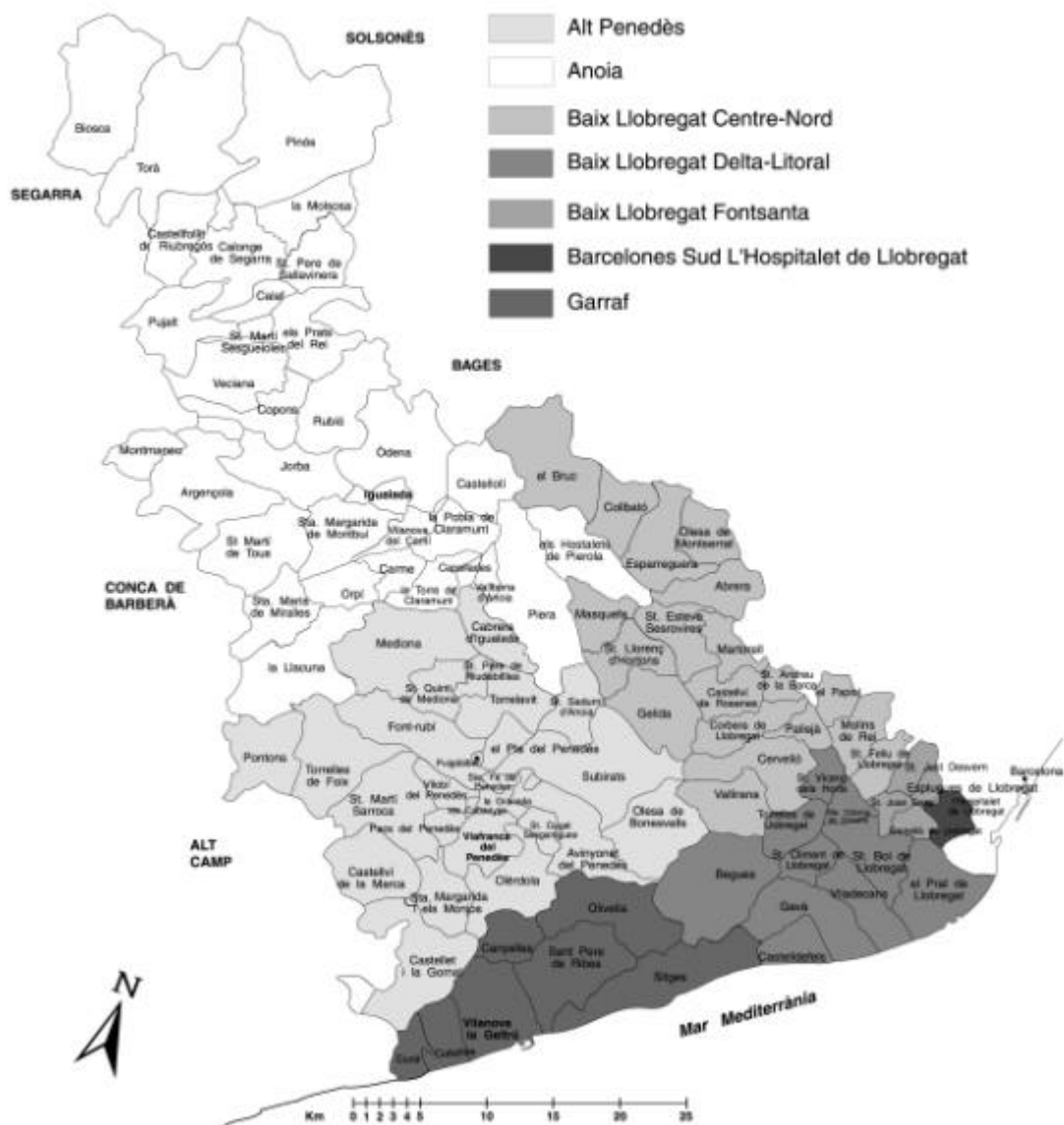
La Regió Sanitària Costa de Ponent abasta les comarques de:

- l'Alt Penedès
- l'Anoia
- el Baix Llobregat
- el Barcelonès (municipi de l'Hospitalet de Llobregat)
- el Garraf

a més dels municipis de Cunit (Baix Penedès), La Molsosa (Solsonès), Pinós (Solsonès), Torà (la Segarra), Biosca (la Segarra) i els nuclis Bonany i Valldossera del municipi de Querol (Alt Camp).

L'organització sanitària d'aquestes comarques s'estructura en els sectors sanitaris següents:

- Sector Sanitari Alt Penedès
- Sector Sanitari Anoia
- Sector Sanitari Baix Llobregat Centre-Nord
- Sector Sanitari Baix Llobregat Delta-Litoral
- Sector Sanitari Baix Llobregat Font Santa
- Sector Sanitari Barcelonès Sud l'Hospitalet de Llobregat
- Sector Sanitari Garraf



Taula 1. Població segons el padró 1999. Regió Sanitària Costa de Ponent. 2001

	Padró 99
Sector sanitari	
Alt Penedès	69.340
Anoia	84.857
Baix Llobregat Centre-Nord	190.898
Baix Llobregat Delta-Litoral	318.181
Baix Llobregat Font Santa	167.986
Barcelonès Sud l'Hospitalet de Llobregat	247.986
Garraf	105.321
Total	1.184.569

1.2. Els sectors sanitaris i les àrees bàsiques de salut

Taula 2. ABS del Sector Sanitari Alt Penedès. Regió Sanitària Costa de Ponent. 2001

Nom ABS	Data de posada en funcionament de l'EAP	Padró 99 Població
Penedès Rural	01.02.91	23.985
Sant Sadurní d'Anoia	01.10.99	16.082
Vilafranca del Penedès	15.09.97	29.273
T o t a l		69.340

Taula 3. ABS del Sector Sanitari Anoia. Regió Sanitària Costa de Ponent. 2001

Nom ABS	Data de posada en funcionament de l'EAP	Padró 99 Població
Anoia rural	01.04.91	9.013
Calaf	15.12.99	6.592
Capellades	02.11.95	8.191
Igualada urbana	01.02.95	32.526
Piera	01.04.92	9.243
Santa Margarida de Montbui	01.10.89	9.181
Vilanova del Camí	01.03.88	10.111
T o t a l		84.857

Taula 4. ABS del Sector Sanitari Baix Llobregat Centre-Nord. Regió Sanitària Costa de Ponent. 2001

Nom ABS	Data de posada en funcionament de l'EAP	Padró 1999 Població
Esparreguera	16.12.91	26.867
Martorell	01.04.91	35.788
Molins de Rei	01.04.88	22.800
Olesa de Montserrat	01.12.92	16.750
Sant Andreu de la Barca	01.12.92	25.982
Sant Feliu de Llobregat 1	15.12.98	15.168
Sant Feliu de Llobregat 2	01.10.99	21.785
Vallirana	01.12.90	25.758
Total		190.898

Taula 5. ABS del Sector Sanitari Baix Llobregat Delta-Litoral. Regió Sanitària Costa de Ponent. 2001

ABS Nom	Data de posada en funcionament de l'EAP	Padró 99 Població
Castelldefels	18.05.87	43.307
El Prat 1 Ramona Via	15.12.98	20.122
El Prat 2 Sant Cosme	14.12.92	30.887
El Prat 3 Pujol i Capçada	02.03.87	11.764
Gavà1	17.05.93	22.794
Gavà2	17.05.93	20.258
Sant Boi 1 Montclar	15.12.99	33.987
Sant Boi 2 Molí Nou	26.11.87	13.717
Sant Boi 3 Camps Blancs	02.11.87	11.895
Sant Boi 4 Vinyets	No reformat	19.451
Sant Vicenç dels Horts	04.12.87	31.558
Viladecans 1	01.10.91	34.291
Viladecans 2	01.10.91	24.150
Total		318.181

Taula 6. ABS del Sector Sanitari Baix Llobregat Font Santa. Regió Sanitària Costa de Ponent. 2001

Nom ABS	Data de posada en funcionament de l'EAP	Padró 99 Població
Cornellà 1 Martí Julià	01.01.91	24.166
Cornellà 2 Sant Ildefons	10.05.92	25.666
Cornellà 3 La Gavarra	29.06.87	14.277
Cornellà 4 Jaume Soler	01.06.88	16.220
Esplugues 1 Can Vidalet	01.02.89	18.999
Esplugues 2 Lluís Millet	01.12.94	27.305
Sant Joan Despí 1 Jacint Verdaguer	No reformat	13.861
Sant Joan Despí 2 Les Planes	01.12.87	13.609
Sant Just Desvern	01.03.90	13.883
T o t a l		167.986

Taula 7. ABS del Sector Sanitari Barcelonès Sud l'Hospitalet de Llobregat. Regió Sanitària Costa de Ponent. 2001

Nom ABS	Data de posada en funcionament de l'EAP	Padró 99 Població
Centre	01.04.88	27.962
Sant Josep	01.06.88	22.540
Collblanc	No reformat	21.913
Torrassa	No reformat	22.409
Santa Eulàlia Nord	14.12.92	15.723
Santa Eulàlia Sud	14.12.92	20.354
Florida Nord	02.03.92	19.448
Florida Sud	02.03.92	21.868
Pubilla Casas	01.01.95	26.944
Can Serra	01.10.88	11.851
Gornal	01.02.89	7.788
Bellvitge	02.10.97	29.188
Total		247.988

Taula 8. ABS del Sector Sanitari Garraf. Regió Sanitària Costa de Ponent. 2001

Nom ABS	Data de posada en funcionament de l'EAP	Padró 99 Població
Garraf Rural	01.07.90 15.12.99	35.366
Sitges		18.546
Vilanova i la Geltrú 1	01.12.97	25.705
Vilanova i la Geltrú 2	15.12.00	25.704
Total		105.321

1.3. L'estructura de la Regió: Organigrama

Comitè Directiu de la Regió

Sr. Francesc Xavier Niño i Núñez, gerent (fins el novembre de 2001)
Sr. Jordi Mauri i Santuré, gerent (des de novembre de 2001)

Estructura central de l'RSCP

Dr. Joan Parellada i Sabaté, cap de Compra de Serveis
Sra. Blanca Iglesias i Ballester, cap de Control de Gestió
Dra. Custòdia del Amo i Rovira, cap d'Atenció al Client
Sra. Lourdes Martí Torres, cap de Suport Operatiu

Estructura descentralitzada de l'RSCP

Dra. Núria Puig i Rosés, com a directora dels sectors sanitaris Alt Penedès, Anoia, Baix Llobregat Delta-Litoral i Garraf.
Dra. Rosamaria Serrasolsas i Domènech, com a directora dels sectors sanitaris Baix Llobregat Centre-Nord, Baix Llobregat Font Santa i Barcelonès Sud l'Hospitalet de Llobregat.

Consell de Direcció

Dr. Xavier González i Mestre (president)
Sra. Judith Ibáñez i Vives (vicepresidenta)
Sr. Ignasi García Clavel
Sr. Jordi Campamà i Figueredo (vocal)
Sr. Ramon López i Lozano (vocal)
Sr. Josep Miserachs i Nadal
Dr. Josep R. Bardina i Boixadera (vocal)
Dr. Vicenç Grenzner i Fonoll
Dr. Josep Emili Fernández i Lecina
Sr. Francesc Xavier Niño i Núñez, gerent (fins el novembre de 2001)
Sr. Jordi Mauri i Santuré, gerent (des de novembre de 2001)
Sra. Lourdes Martí Torres (secretària)

Departament de Sanitat i Seguretat Social
Ajuntaments de la Regió
Departament de Sanitat i Seguretat Social
Ajuntaments de la Regió
Consells comarcals de la Regió
Consells comarcals de la Regió
Departament de Sanitat i Seguretat Social
Departament de Sanitat i Seguretat Social
Departament de Sanitat i Seguretat Social

Consell de Salut

Dr. Xavier González i Mestre (president)
Sra. Judith Ibáñez i Vives (vicepresidenta)
Sr. Ignasi García Clavel
Sr. Jordi Campamà i Figueredo (vocal)
Sr. Ramon López i Lozano (vocal)
Sr. Josep Miserachs i Nadal
Sr. Joan Cuscó i Pascual (vocal)
Sra. Aurora Huerga Barquín
Sr. Manuel Cerdà i Garcia (vocal)
Sra. M. Rosa Fiol i Fernández (vocal)
Sr. Jaume Totosaus i Raventós
Sra. Empar Molleda i Marzo (vocal)
Dra. Lluïsa Morató i Agustí (vocal)
Sr. Rafael Roig i Milà (vocal)

Departament de Sanitat i Seguretat Social
Ajuntaments de la Regió
Departament de Sanitat i Seguretat Social
Ajuntaments de la Regió
Consells comarcals de la Regió
Consells comarcals de la Regió
Departament de Sanitat i Seguretat Social
Organitzacions sindicals
Organitzacions sindicals
Organitzacions empresarials
Organitzacions empresarials
Associacions de consumidors i usuaris
Corporacions professionals sanitàries
Diputació de Barcelona

Sr. Francesc Xavier Niño i Núñez, gerent
(fins el novembre de 2001)
Sr. Jordi Mauri i Santuré, gerent
(des de novembre de 2001)
Sra. Lourdes Martí Torres (secretària)

2. Línies estratègiques d'actuació de la Regió

2.1. Planificació

2.2. Estratègia de contractació: avaluació dels contractes i compra de serveis

2.3. Atenció socio sanitària

2.4. Atenció a la salut mental

2.5. Atenció al client

2.6. Coordinació Lingüística

2.7. Els sectors sanitaris

2.8. Altres actuacions

2.1. Planificació

Pla de salut

De les actuacions de planificació realitzades dins del marc del *Pla de salut de la Regió Sanitària Costa de Ponent 1999-2001*, en destaquen quatre:

1. El Pla integral d'urgències de Catalunya
2. L'ampliació del Programa de detecció precoç del càncer de mama
3. L'inici de la prova pilot per a la detecció precoç del càncer de còlon
4. La consolidació del sistema de transport sanitari

Pla integral d'urgències de Catalunya

L'any 1999 va crear-se el Pla integral d'urgències de Catalunya (PIUC) amb l'objectiu de vertebrar totes les accions que des de diferents serveis i dispositius s'organitzessin per fer front de manera efectiva els canvis en les necessitats d'atenció urgent, especialment en èpoques que, com a l'hivern, s'incrementa la demanda d'atenció urgent.

El tercer any d'aplicació del PIUC (2001-2002) s'ha caracteritzat per la consolidació de les actuacions que van iniciar-se en els períodes anteriors, havent-se incorporat també algunes noves accions. En concret, s'han contemplat les noves accions següents:

- *Atenció primària de salut (APS)*: flexibilització dels horaris d'atenció, disseny i implantació d'accions adreçades a la gent gran fràgil i amb trastorns crònics.
- *Hospitals d'aguts*: consolidació del model organitzatiu que prioritza el triatge de pacients i la implantació d'àrees de diagnòstic ràpid, juntament amb accions per augmentar la capacitat de drenatge (prealtes, preparació de l'alta, oferta de llits i revisió del pla d'altres d'hivern) i el desenvolupament de la gestió de casos amb els centres socio-sanitaris.
- *Recursos socio-sanitaris*: disseny d'un pla d'atenció a malalts fràgils socio-sanitari coordinat amb l'APS, adequació horària de quatre PADES, que augmenta durant la tarda i els caps de setmana.
- *Centre coordinador d'urgències*: utilització de criteris comuns amb els hospitals per patologies greus i optimització, amb els serveis d'urgències hospitalaris, de tot el procés de transferència de pacients.

- *Atenció als pacients crítics per part de SEMSA*: millora de l'accessibilitat i l'adequació en l'oferta de llits hospitalaris i l'optimització del transport secundari. Posada en marxa de dos nous vehicles d'atenció medicalitzada (VAM).

- *Sistema d'informació*: introducció de millores en l'aplicatiu i en la definició dels indicadors de seguiment i promoció de la incorporació de nous centres declarants.

- *Pla de comunicació*: revisió de l'estratègia, els mitjans utilitzats i els missatges, i també del calendari d'activació.

Programa de detecció precoç del càncer de mama

Des de la Regió Sanitària, conjuntament amb l'Institut Català d'Oncologia (ICO), s'ha planificat i iniciat l'ampliació del Programa de detecció precoç del càncer de mama a tota la Regió Sanitària, seguint les directrius del CatSalut.

El procés d'ampliació del Programa ha necessitat la coordinació dels diferents proveïdors i l'ICO, com a responsable de l'Oficina Tècnica. Des de la Regió Sanitària Costa de Ponent, conjuntament amb l'ICO, s'han establert els contactes institucionals necessaris per aconseguir la incorporació dels proveïdors de la Xarxa Hospitalària d'Utilització Pública (XHUP) al Programa, així com la col·laboració necessària dels ajuntaments i altres entitats d'àmbit local o comarcal.

El mes de maig del 2001, es va ampliar el Programa a la comarca de l'Alt Penedès i a les ABS d'Esplugues de Llobregat, Sant Joan Despí i Sant Just Desvern. A l'octubre es va incorporar al Programa la unitat mamogràfica de l'Hospital Sant Joan de Déu de Martorell, que dona cobertura a les ABS de Martorell, Esparreguera, Olesa de Montserrat, Sant Andreu de la Barca i Vallirana. Durant el mes de novembre el Programa es va implantar a la comarca del Garraf. Amb aquestes ampliacions el Programa està implantat a tot el territori de la Regió Sanitària.

Prova pilot per a la detecció precoç del càncer de còlon

L'ICO va posar en marxa al final del mes de febrer de l'any 2000 el primer programa pilot de detecció precoç del càncer de còlon i recte d'Espanya.

El programa pretén detectar la malaltia abans que doni manifestacions clíniques i així augmentar la possibilitat de curació, ja que es pot tenir la malaltia durant mesos sense notar cap tipus de molèstia. Es considera que mitjançant aquestes proves realitzades cada dos anys la mortalitat per aquesta malaltia es pot reduir entre un 15% -18%.

El programa pilot es porta a terme a la ciutat de l'Hospitalet de Llobregat i va adreçat als homes i les dones de 50 a 69 anys d'edat, i es preveu una durada de dos anys. Utilitza com a prova de cribatge la detecció de sang oculta en femta; en el cas que el resultat d'aquesta prova sigui positiu es realitza una colonoscòpia.

La invitació per participar en el programa es fa per carta. La prova consisteix en la recollida d'una petita mostra de femta durant tres dies consecutius i després es retornen les mostres al centre d'atenció primària corresponent. El processament de les mostres es fa a l'ICO.

La participació és voluntària i gratuïta. Els resultats obtinguts en aquest programa pilot seran tinguts en compte a l'hora de valorar la decisió d'implantar aquest programa a la resta de Catalunya.

Aquest programa és finançat íntegrament pel CatSalut. Es compta amb la col·laboració de la Ciutat Sanitària i Universitària de Bellvitge, dels centres d'atenció primària de l'ICS i de l'Ajuntament de l'Hospitalet de Llobregat.

Durant l'any 2001 ha participat un 24% de la població diana. Les proves han donat com a resultat 61 pòlips que s'han extirpat per evitar que puguin donar problemes en un futur, 18 tumors en fase inicial i 12 tumors invasius.

Consolidació del sistema de transport sanitari

Des de l'1 de gener fins al 31 de desembre de 2001, l'activitat de transport sanitari ha estat la següent: 55.680 serveis de transport sanitari urgent i 463.884 de transport sanitari programat.

S'han posat en marxa dos nous vehicles d'atenció medicalitzada (VAM) per atendre les emergències mèdiques: un, al mes d'octubre, a la comarca del Garraf i l'altre, al mes de desembre, al sector sanitari Baix Llobregat Centre Nord.

Com cada any, s'ha realitzat des de la Regió Sanitària un estudi sobre el "clima de seguretat" mitjançant l'anàlisi de les reclamacions i incidències que s'han produït al voltant del transport sanitari. S'han realitzat reunions amb tots els centres prescriptors per tal d'homogeneïtzar els protocols i les eines de gestió de les entitats proveïdores per prescriure transport sanitari a un pacient. S'ha revisat que aquests protocols contemplin els criteris per sol·licitar el trasllat amb transport sanitari i el circuit intern per sol·licitar-lo, els criteris de control i seguiment del pacient que utilitza transport sanitari, els criteris per a la finalització de la prescripció i la coordinació entre el centre i l'empresa de transport sanitari. També s'ha avaluat semestralment la qualitat del servei

prestat per les empreses adjudicatàries, tenint en compte els aspectes següents: la competència professional del personal dels vehicles, que ha de tenir la formació i la titulació de tècnic de transport sanitari; l'acreditació dels vehicles avaluant el bon estat de tot el material, la validesa i la vigència del material amb data de caducitat i el bon funcionament dels equipaments; la quantitat de la informació aportada; i l'accessibilitat del servei, avaluant les reclamacions rebudes per inadequació (temps o atenció) dels serveis per part d'usuaris i/o institucions i/o centres sanitaris.

Salut laboral

L'assessorament i el suport tècnic als equips d'atenció primària s'ha realitzat mitjançant:

- consultoria telefònica;
- atenció directa als usuaris en aquells casos que els professionals ho creguin convenient;
- sessions periòdiques amb els equips d'atenció primària.

Per a l'atenció directa es realitza una visita descentralitzada a diferents centres de la Regió (vegeu taula 9).

Taula 9. Punts d'atenció directa (USL). 2001

Ambit territorial	Punts de consulta
Sector Sanitari Baix Llobregat Delta-Litoral	CAP Montclar CAP Pujol i Capçada CAP Ramona Via CAP Viladecans 2
Sector Sanitari Barcelonès Sud l'Hospitalet de Llobregat	CAP Just Oliveras
Sector Sanitari Baix Llobregat Font Santa	CAP Bellaterra
Sector Sanitari Anoia	CAP Anoia
Sector Sanitari Baix Llobregat Centre-Nord	CAP Martorell

En total es van realitzar 749 visites.

Durant l'any 2001 s'han notificat 433 casos de patologies relacionades amb el treball.

Les patologies notificades més prevalents han estat les musculoesquelètiques, que en conjunt representen un 56,6% del total.

A tots els sectors sanitaris, la meitat o més de la meitat dels casos notificats corresponen a patologies musculoesquelètiques (245 casos), seguits dels casos de seqüeles d'accidents de treball (92 casos), malalties dermatològiques (14 casos), intoxicacions (16 casos), malalties

respiratòries (26 casos), traumes acústics (12 casos), trastorns relacionats amb factors psicosocials (15 casos) i altres diagnòstics (13 casos). El 92,8% dels casos notificats procedeixen de l'atenció primària i el 7,2% van ser casos notificats pels especialistes de l'Hospital Sant Llorenç de Viladecans.

2.2. Estratègia de contractació: avaluació dels contractes i compra de serveis

Les principals línies d'actuació posades en marxa, durant l'any 2001, van ser les següents:

1. Llista d'espera quirúrgica

a) Sistema d'informació:

Consolidació del sistema d'informació que es va desenvolupar a nivell del CatSalut: un sistema de recollida, processament, validació i explotació de les dades relatives a les llistes d'espera dels procediments quirúrgics més freqüents en els hospitals de la XHUP.

b) Contractació selectiva i addicional

Dintre de la compra normal d'altres d'hospitalització, es van contractar 18.869 com a compra selectiva (un 2% més que l'any anterior) per als diferents procediments objectes de seguiment en el programa de llistes d'espera. De manera addicional es van contractar 3.584 altes, que incrementen en 424 (13,4%) les de l'any 2000.

c) Gestió i reducció de llistes d'espera a la Regió Sanitària

El seguiment de les llistes d'espera de la Regió Sanitària, juntament amb l'aplicació del pla de xoc, ha tingut al final de l'any 2001 un impacte important en les dimensions següents:

- **Reducció de malalts en espera per procediments quirúrgics** (-10,2%) respecte a l'any 2000.
- **Reducció del temps de resolució dels procediments quirúrgics** fins a 3,5 mesos al final del 2001.
- Assegurament real del temps màxim d'espera (garantia de 6 mesos) a 8 procediments, 4 de l'any 2000 (colecistectomia, prostatectomia, canal carpià i histerectomia), més 4 que s'han incorporat per a l'any 2001 (cataractes, hèrniorràfia, artroscòpia i circumcisió).

2. Increment en la contractació d'hospitals

L'any 2001 s'han contractat 104.184 altes. La compra d'activitat de consulta externa s'ha incrementat en 36.012 visites respecte a l'any 2000 i també s'han incrementat les línies alternatives a l'hospitalització convencional (increment d'hospital de dia de 2.533 i de cirurgia menor ambulatoria de 628). Pel que fa a les urgències, aquestes s'han incrementat en 566.

Avaluació

D'acord amb els objectius del *Pla de salut 1999-2001 de la Regió Sanitària Costa de Ponent* establerts en els diferents contractes, s'ha realitzat l'avaluació de cadascun d'aquests objectius i s'ha obtingut, en general, un alt grau d'assoliment.

En el cas dels centres d'atenció hospitalària, es van prioritzar les actuacions següents:

- satisfacció de l'usuari;
- implantació del consentiment informat;
- atenció maternoinfantil: millora de la coordinació i reducció de la morbiditat;
- atenció oncològica: reducció de la mortalitat, morbiditat i millora de la supervivència i qualitat de vida;
- prevenció i control de la infecció nosocomial;
- millora de la coordinació entre diferents centres i nivells assistencials, centrada en les patologies cròniques més prevalents.

2.3 Atenció socio sanitària

En el marc de l'organització de l'atenció socio sanitària, cal destacar la posada en marxa de les primeres unitats d'estada mitjana psicogeriatrica de la Regió. Són serveis especialitzats inclosos en la tipologia contractual de les unitats d'estada mitjana polivalent-convalescència, destinats a l'atenció de persones amb malaltia d'Alzheimer i altres trastorns cognitius que necessiten un ingrés de curta durada amb algun d'aquests objectius: avaluació-diagnòstic, convalescència, control de símptomes (trastorn de conducta), o una situació de crisi familiar greu.

Aquest any 2001, quatre unitats d'aquestes característiques han iniciat la seva activitat, una de nova contractació (Fundació Sanitària Sant Josep d'Igualada) i les altres tres amb places procedents de les unitats de convalescència que ja tenien contractades (Sagrat Cor de Martorell, l'Hospital Creu Roja de l'Hospitalet i Hospital Sant Antoni Abat de Vilanova i la Geltrú).

- **Hospital Sagrat Cor de Martorell:** va iniciar la seva activitat el dia 1 de juliol amb 10 places i ha atès un total de 54 pacients. Els motius d'ingrés han estat majoritàriament rehabilitació i manteniment, ajustament terapèutic i descàrrega familiar.
- **Hospital Creu Roja de l'Hospitalet:** va iniciar la seva activitat amb 5 places el dia 1 de novembre i ha atès un total de 13 pacients amb deteriorament cognitiu i trastorns de la conducta tributaris de rehabilitació funcional, psicoestimulació o de reajustar tractament.
- **Fundació Sanitària Sant Josep d'Igualada:** va començar l'activitat el dia 1 de juliol amb una dotació de 6 places, i ha atès a 25 pacients majoritàriament per a rehabilitació funcional i per trastorn de comportament.
- **Hospital Sant Antoni Abat de Vilanova i la Geltrú:** amb 5 places des del mes de juny, ha atès a 19 pacients principalment per trastorn del comportament i rehabilitació funcional postfractures i accidents vasculars cerebrals (AVC).

Pel que fa a recursos alternatius a l'hospitalització convencional en salut mental, enguany s'han incrementat places en diversos centres d'hospitalització parcial/hospital de dia: 15 places a l'Hospital del Sagrat Cor de Martorell, 5 places a la Clínica de Ntra. Sra. de Guadalupe, 10 places a la Fundació Sanitària Sant Josep d'Igualada i 10 places al Centre Socio sanitari Prytanis de Sant Boi de Llobregat.

El darrer trimestre d'aquest any s'ha posat en funcionament una UFISS mixta a l'Hospital Sant Llorenç de Viladecans.

Altres actuacions que cal destacar són les següents:

- Presentació de la publicació *Validació de l'instrument de valoració sociosanitària Costa de Ponent*, a la sala d'actes de l'Hospital Duran i Reynals, el dia 7 de febrer.
- Presentació del Comitè d'Ètica Assistencial de Referència per a l'Atenció Sociosanitària (CEARAS) a la sala d'actes de l'Hospital Prínceps d'Espanya.

2.4. Atenció a la salut mental

El mes de febrer de 2001 es va produir un canvi de proveïdor dels centres de salut mental d'adults de l'Alt Penedès i del Garraf que depenien de l'Institut Pere Mata. El CSMA Alt Penedès va passar a ser gestionat pel Sagrat Cor, Serveis de Salut Mental i el CSMA Garraf per Sant Joan de Déu, Serveis de Salut Mental.

A la *Memòria d'activitat* de l'any 2000 s'anunciava que el Sagrat Cor, Serveis de Salut Mental iniciaven les obres de construcció d'un nou edifici a Martorell per ubicar-hi la primera unitat de patologia dual que funcionaria a Catalunya, fruit del Pla d'inversions acordat entre el CatSalut i els principals proveïdors de salut mental. El mes de maig de 2001 es va fer la presentació oficial de la unitat i el mes de juny va entrar en funcionament. És una unitat d'hospitalització d'aguts, d'estada breu, destinada especialment a atendre persones que pateixen concomitantment un trastorn mental greu i un trastorn per ús de substàncies psicoactives. La unitat està funcionant amb 25 llits i en set mesos es van fer 136 ingressos i es van donar 123 altes. El 56% dels ingressos procedien de la xarxa de drogodependències.

L'any 2001 es van incrementar els recursos de centre de dia a la Regió: el mes de juliol es va posar en funcionament el centre de dia d'Esplugues de Llobregat amb vint places, i el centre de dia del Garraf amb vint places gestionades per Sant Joan de Déu, Serveis de Salut Mental. Es van ampliar deu places al centre de dia de Viladecans, amb cinc al de l'Hospitalet de Llobregat, i quatre places infantils i juvenils a l'Institut Balmes ubicat a Sant Boi de Llobregat.

També l'any 2001 va ser un any de la posada en funcionament dels programes que faltaven a la Regió de trastorn mental sever (TMS), completant així tot l'àmbit de la Regió. Es va implementar el programa de TMS a Esplugues de Llobregat, el Garraf, l'Alt Penedès i l'Hospitalet de Llobregat.

Així mateix, es van incrementar els recursos d'hospitals de dia de la Regió: el mes de novembre es va crear un nou hospital de dia al Garraf amb 10 places, es van ampliar cinc places del de Santa Eulàlia de l'Hospitalet de Llobregat i sis places a l'hospital de dia d'adolescents de Gavà.

Al llarg de l'any s'ha elaborat el Pla funcional i el projecte arquitectònic de la Unitat de Crisi d'Adolescents, gestionada per Benito Menni, Complex Assistencial en Salut Mental que canviarà d'espai físic.

Durant l'any es van realitzar 159 trucades al servei de consulta mèdica telefònica per a l'atenció a les urgències psiquiàtriques (servei gestionat per Benito Menni, Complex Assistencial en Salut Mental). En un 34% el principal motiu sindròmic va ser l'agitació/agressivitat.

2.5. Atenció al client

En l'àmbit de la Unitat d'Atenció al Client s'inclouen funcions relacionades amb l'acreditació d'assegurats, l'opinió de clients i les prestacions sanitàries, assumint també totes les activitats relacionades amb la millora de la qualitat dels serveis sanitaris enfocades al client i al nivell de satisfacció.

Durant l'any 2001 podem destacar un increment en l'activitat de la Unitat, així com la incorporació de noves accions. Aquestes són: nou sistema de finançament de prestacions ortoprotètiques; acreditació de centres dispensadors d'aparells ortoprotètics; presentació obligatòria de la targeta sanitària individual a les oficines de farmàcia; distribució, formació i seguiment del document d'identificació provisional (DIP); nou circuit d'autorització d'assistència sanitària amb caràcter urgent segons la Llei d'estrangeria 4/2000 i finalment gestió de pacient duplicat en llista d'espera per a intervenció quirúrgica.

Acreditació d'assegurats. Targeta Sanitària Individual

L'any 2001, el CatSalut ha implantat definitivament la targeta sanitària individual (TSI) com a únic document acreditatiu de l'assegurat per tenir accés als centres del sistema sanitari públic i a les prestacions finançades pel CatSalut.

Des de la Regió s'ha treballat per tenir identificada i acreditada tota la població assegurada, i per donar suport i seguiment a la implantació de la TSI com a clau d'accés als serveis del CatSalut.

La identificació de la població és òptima i supera el 100% del cens. Les dades, segons el Registre Central d'Usuaris, indiquen que la població de la Regió amb TSI editada és del 107,55%. Per tant, des de la Regió assurem la cobertura de la TSI amb èxit.

Taula 10. Dades de la població amb TSI editada segons el cens i la població identificada. Regió Sanitària Costa de Ponent. 2001

Sector sanitari	Persones amb TSI	
Barcelonès Sud l'Hospitalet de Llobregat	266.388	104,45%
Baix Llobregat Centre-Nord	191.690	107,82%
Baix Llobregat Font Santa	176.722	104,32%
Baix Llobregat Delta-Litoral	334.652	109,48%
Alt Penedès	74.944	111,70%
Garraf	106.468	112,45%
Anoia	90.093	107,05%
Total Regió	1.240.957	107,55%

Des de la Unitat s'ha donat suport informatiu, formatiu i de gestió a les entitats proveïdores amb relació a les emissions de la TSI.

Per garantir la validació de l'assegurat mitjançant el codi d'identificació personal (CIP) en les prestacions del CatSalut, com per exemple els medicaments, el mes de febrer del 2001 es va iniciar el període de presentació de la TSI a les farmàcies per a la dispensació dels medicaments. A la Unitat d'Atenció al Client es va posar en marxa un dispositiu de suport especial, tant per als assegurats com per a les unitats d'atenció a l'usuari de les entitats proveïdores.

Per als usuaris es va donar suport telefònic i puntualment presencial, d'informació i de petició de TSI. Entre els mesos de febrer i desembre es van rebre aproximadament unes 8.000 trucades, de les quals 7.400 van ser sol·licituds de TSI per motius diversos com pèrdua de la targeta, banda magnètica deteriorada, caducada, entre d'altres. Aquest suport va consolidar la Regió com a centre referent de l'acreditació d'assegurats. La Regió es va fer càrrec de totes les incidències d'emissió de TSI rebudes als centres, una de les més corrents és targetes bloquejades, pendents d'emissió de targeta (situació 30).

Els mesos de juliol i agost es va gestionar la difusió d'informació i formació del DIP que es va posar en funcionament el mes de setembre, per tal de garantir amb èxit l'entrada en vigor de la nova normativa i cobrir temporalment l'acreditació definitiva de la TSI.

Finalment, el mes d'octubre va entrar en vigor la normativa de la presentació obligatòria de la targeta per a la dispensació de medicaments.

El dispositiu de procediment i seguiment de tots aquests tràmits ha comportat un augment important del nombre de sol·licituds de TSI durant l'any: s'han tramitat un total de 91.474. A la Unitat s'han cobert les necessitats segons la normativa i s'ha continuat tramitant el reconeixement del dret a l'assistència sanitària pública a les persones sense recursos econòmics suficients (Decret 55/90), als menors estrangers, així com les sol·licituds d'universalització a l'assistència sanitària pública (Decret 178/91). Cal destacar que el nombre de sol·licituds de TSI telefòniques i de sol·licituds d'incidències dels centres dupliquen el nombre total de sol·licituds per extensió de cobertura.

Taula 11. Dades del total de sol·licitud de TSI.

Regió Sanitària Costa de Ponent. 2001

Expedients	2001
Nombre de sol·licituds TSI	11.593
Nombre d'extensió de cobertura	5.966
Nombre de TSI contributiva	12
Nombre dels DIP	73.903
Total sol·licituds	91.474

Sol·licituds TSI

Nombre de sol·licituds centre		4.194
Nombre d'incidències situació 30	1.598	
Nombre de sol·licituds telefòniques		7.399
Incidències telefòniques	713	
Total sol·licitat		11.593

Extensió de cobertura

Nombre total d'extensió de cobertura		5.966
Nombre d'estrangers	5.633	
Nombre d'espanyols	333	
Nombre de farmàcia gratuïta	37	
Nombre de pensionistes	79	
Nombre de menors estrangers		128
Total sol·licitat		6.094

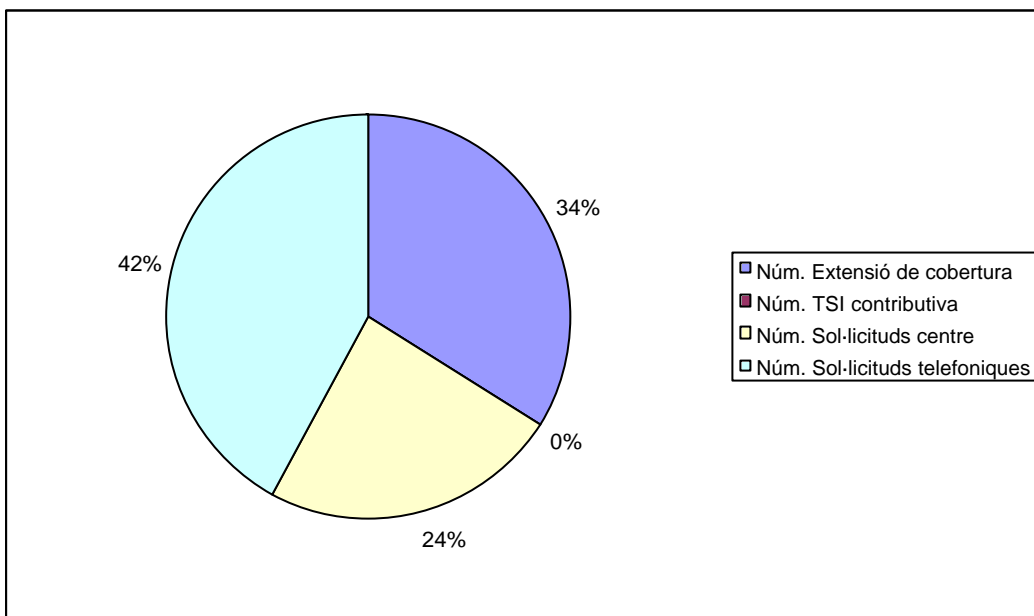
Targeta contributiva

Altes		10
Baixes		2
Total sol·licitat		12

DIP

Nombre de DIP		73.903
Incidències DIP		197
Total sol·licitat		74.100

Gràfic 1. Sol·licituds de TSI. Regió Sanitària Costa de Ponent. 2001



En la tramitació del reconeixement del dret a l'assistència sanitària pública a les persones sense recursos econòmics suficients (Decret 55/90) i altres supòsits d'extensió de cobertura sanitària (menors estrangers, entre d'altres), el nombre de sol·licituds ha continuat incrementant-se respecte a anys anteriors a causa de l'increment d'estrangers, destacant que el 94% de les sol·licituds tramitades són per a persones que no pertanyen a la Comunitat Europea, i només el 3% són per a pensionistes o amb dret a farmàcia gratuïta.

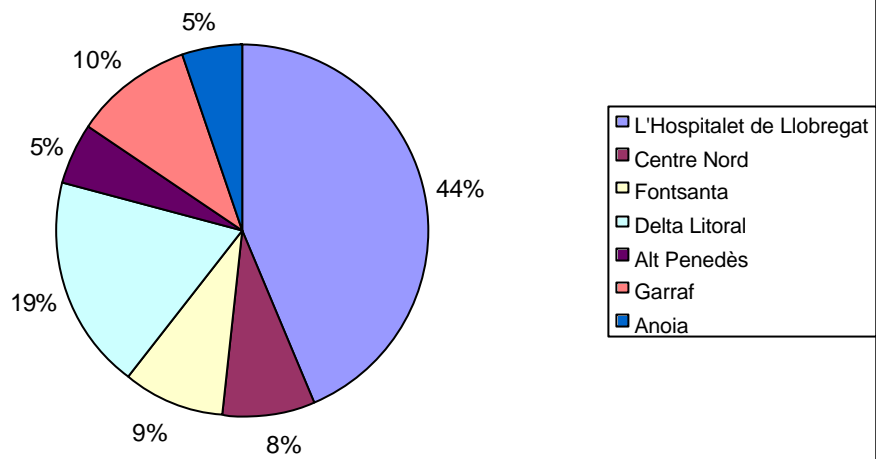
Taula 12. Dades d'expedients tramitats des de la Regió Sanitària Costa de Ponent, per sectors sanitaris i prestacions. Regió Sanitària Costa de Ponent. 2001

	Any 2001
Nombre extensió cobertura	
Barcelonès Sud	
l'Hospitalet de Llobregat	2.607
Baix Llobregat Centre-Nord	470
Baix Llobregat Font Santa	539
Baix Llobregat Delta-Litoral	1.109
Alt Penedès	319
Garraf	612
Anoia	310
Total sol·licituds Regió	5.966

Nombre estrangers/espanyols

Barcelonès Sud			
l'Hospitalet de Llobregat	2.513	94	2.607
Baix Llobregat Centre-Nord	445	25	470
Baix Llobregat Font Santa	515	24	539
Baix Llobregat Delta-Litoral	994	115	1.109
Alt Penedès	316	3	319
Garraf	565	47	612
Anoia	285	25	310
Total estrangers Regió	5.633	333	5.966

Gràfic 2. Extensió de cobertura per sectors sanitaris



Facturació farmàcia hospitalària

Amb motiu de l'obligatorietat d'informar del CIP en la facturació de la medicació hospitalària de dispensació ambulatoria dels centres proveïdors de la Regió des del mes de gener, la Unitat d'Atenció al Client ha donat suport a la recerca del CIP dels assegurats amb un volum de 500 codis/mes aproximadament; per tant un total de 6.000 l'any.

Gestió de pacients duplicats en llista d'espera

Durant l'any 2001 s'han gestionat, conjuntament amb la Unitat de Compra de Serveis de la Regió, els pacients duplicats en llista d'espera per intervenció quirúrgica.

Per aquest motiu es van realitzar trucades als clients que constaven en llista d'espera per la mateixa patologia en dos centres assistencials diferents, es va informar de la situació i es va donar l'opció d'escollir un sol centre hospitalari per continuar en llista d'espera. Aquesta campanya va tenir lloc durant els mesos d'abril, juliol, setembre i desembre, amb un total de 810 trucades aproximadament.

Mes	Nombre de pacients	Nombre de trucades
Abril	45	135
Juliol	112	336
Setembre	67	201
Desembre	46	138

Opinió dels ciutadans sobre la qualitat dels serveis

Reclamacions de proveïdors

La valoració de les reclamacions s'ha gestionat de manera operativa amb les dades proporcionades per les entitats proveïdores, segons els paràmetres fixats per la Instrucció 03/96 del CatSalut, que regula el procediment de gestió de les queixes i reclamacions dels usuaris de les entitats proveïdores de la xarxa sanitària d'utilització pública, i d'acord amb els criteris fixats de manera homogènia per a tot el CatSalut, per tant, diferenciades per àmbit i motius de reclamació.

Aquest any s'ha disposat d'informació efectiva sobre la gestió de les reclamacions del 90% de les entitats proveïdores de la Regió Sanitària, amb relació a la totalitat de les seves unitats productives, sent el nombre total de reclamacions de **3.484**.

El perfil del total de reclamacions segons línies de serveis defineixen l'àmbit de l'atenció hospitalària i de l'atenció primària, com els que generen gairebé el 80% de les reclamacions, un 40% hospitalària i un 39% ambulatoria. Cal destacar que el transport sanitari genera el 9% de les reclamacions i que en l'àmbit de Salut Mental només es reben el 2%.

Pel que fa als motius generals de les queixes presentades pels ciutadans de manera reiterada, es poden agrupar bàsicament en disconformitat amb els processos organitzatius (62%) i en problemes de tipus assistencial que originen el 19% de les reclamacions.

El temps de resposta al ciutadà ha estat en la majoria dels expedients no superior a 30 dies (44%) i en un 22% (373 expedients) el temps de resposta ha estat inferior als 15 dies; el 25% de les respostes s'han demorat fins els 31-60 dies de la reclamació.

**Taula 13. Reclamacions de la Regió per motius. Regió Sanitària Costa de Ponent.
2001**

Motiu	Regió	Proveïdors	Sectors	Total
Assistencial	46	587	19	652
Tracte	16	294	5	315
Informació	21	141	19	181
Organització i tràmits	176	1690	299	2165
Habitabilitat i hoteleria	0	165	0	165
Altres motius	0	0	6	6
Total	259	2877	348	3484

Motiu	Regió	Proveïdors	Sectors	Total
Assistencial	18%	20%	5%	19%
Tracte	6%	10%	1%	9%
Informació	8%	5%	5%	5%
Organització i tràmits	68%	59%	87%	62%
Habitabilitat i hoteleria	0%	6%	0%	5%
Altres motius	0%	0%	2%	0%
Total	100%	100%	100%	100%

Taula 14. Reclamacions de la Regió per línies de servei. Regió Sanitària Costa de Ponent. 2001

Línia de servei	Regió	Proveïdors	Sectors	Total
Atenció Primària	36	1306	4	1346
Atenció Hospitalària	124	1214	67	1405
Salut Mental	0	74	0	74
Transport sanitari	83	0	224	307
Altres línies	6	253	9	268
Sense informació	10	30	44	84
Total	259	2877	348	3484

Línia de servei	Regió	Proveïdors	Sectors	Total
Atenció Primària	14%	45%	1%	39%
Atenció Hospitalària	48%	42%	19%	40%
Salut Mental	0%	3%	0%	2%
Transport sanitari	32%	0%	64%	9%
Altres línies	2%	9%	3%	8%
Sense informació	4%	1%	13%	2%
Total	100%	100%	100%	100%

Taula 15. Reclamacions de la Regió per temps de resposta. Regió Sanitària Costa de Ponent. 2001

	Proveïdors			
	AP	Regió	Sectors	Total
Abans de 14 dies	300	41	32	373
15-30	308	36	26	370
31-60	295	47	70	412
Més de 60	147	68	128	343
Sense informació	1	67	92	160
Total	1051	259	348	1658

	Proveïdors			
	AP	Regió	Sectors	Total
Abans de 14 dies	29%	16%	9%	22%
15-30	29%	14%	7%	22%
31-60	28%	18%	20%	25%
Més de 60	14%	26%	38%	21%
Sense informació	0%	26%	26%	10%
Total	100%	100%	100%	100%

Reclamacions rebudes directament a la Regió Sanitària

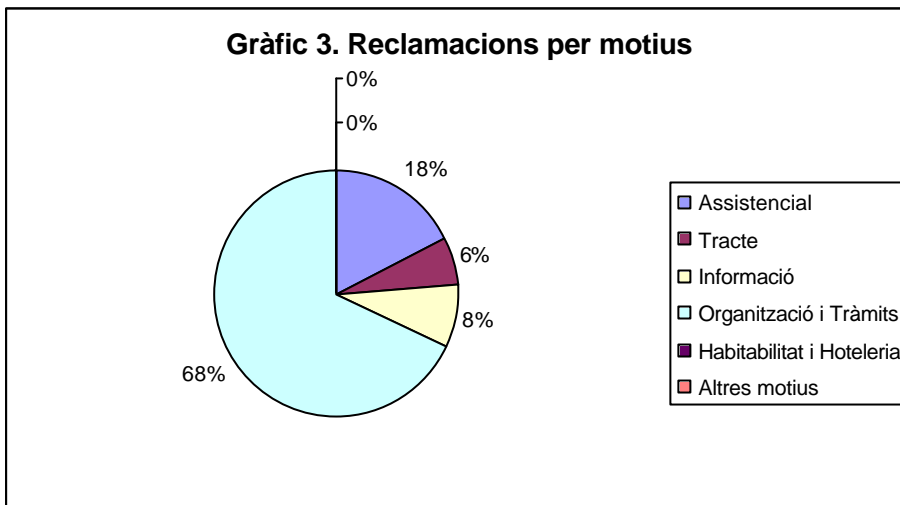
El nombre total de les reclamacions tramitades a la Regió s'ha incrementat un 167%: el nombre total de rebudes és 259 mentre que a l'any anterior va ser de 97.

La valoració de les reclamacions gestionades a la Regió, segons els mateixos paràmetres de les entitats proveïdores, diferenciades per àmbit i motius de reclamació, ens confirma el fet que el motiu principal de les reclamacions és de tipus organitzatiu. El temps de resposta en un 30% dels casos és d'1 a 30 dies i que en un 44% és entre 30 i 60 dies.

A part de les reclamacions tramitades a la Regió Sanitària, s'ha demanat informació sobre 105 reclamacions referents al nostre territori, cosa que ha generat l'elaboració d'informes que s'han presentat als serveis matrius del CatSalut, al Síndic de Greuges o a altres institucions. Aquest nombre d'informes s'ha duplicat respecte a l'any anterior.

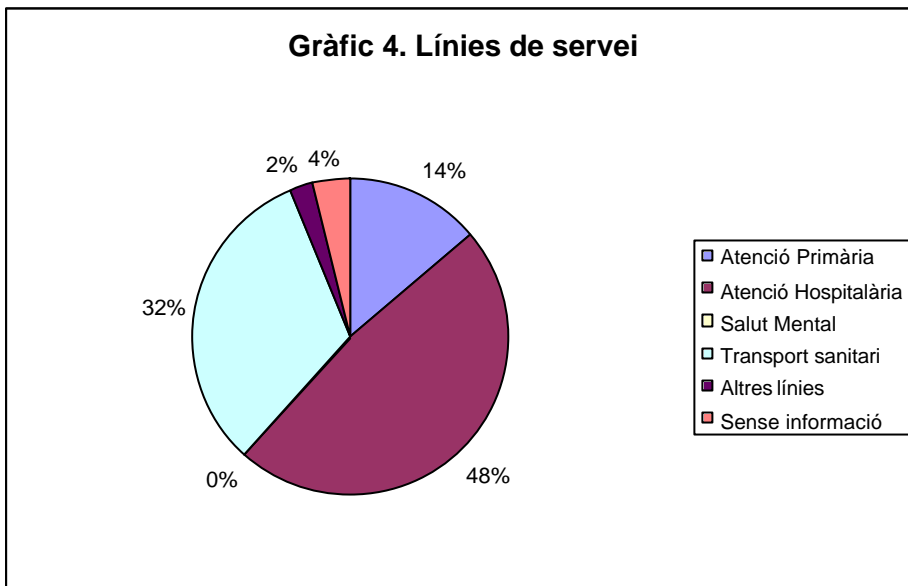
Taula 16. Reclamacions per motius. Regió Sanitària Costa de Ponent. 2001

Motiu	Nombre d'expedients	%
Assistencial	46	18%
Tracte	16	6%
Informació	21	8%
Organització i tràmits	176	68%
Habitabilitat i hoteleria	0	0%
Altres motius	0	0%
Total	259	100%



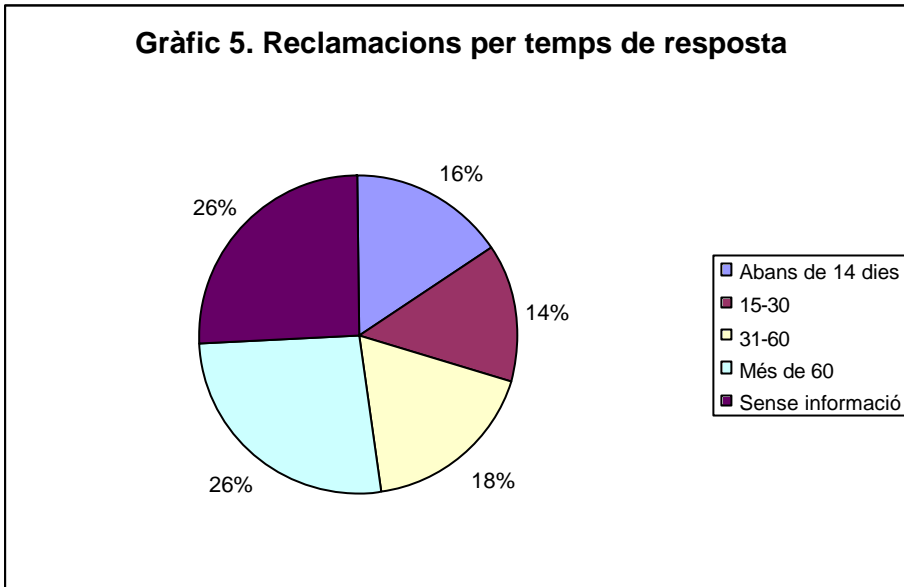
Taula 17. Reclamacions per línies de servei. Regió Sanitària Costa de Ponent. 2001

Línia de servei	Nombre d'expedients	%
Atenció Primària	36	14%
Atenció Hospitalària	124	48%
Salut Mental	0	0%
Transport sanitari	83	32%
Altres línies	6	2%
Sense informació	10	4%
Total	259	100%



Taula 18. Reclamacions per temps de resposta. Regió Sanitària Costa de Ponent. 2001

Temps de resposta	Nombre d'expedients	%
Abans de 14 dies	41	16%
15-30	36	14%
31-60	47	18%
Més de 60	68	26%
Sense informació	67	26%
Total	259	100%



Rescabaments de despeses

L'article cinquè del Reial decret 63/1995, de 20 de gener, estableix que la utilització de les prestacions sanitàries es realitzarà amb els mitjans disponibles en el Sistema Nacional de Salut, en els termes i les condicions previstes a la Llei general de sanitat i altres disposicions que en són d'aplicació.

L'apartat tercer de l'article esmentat disposa que els casos d'assistència sanitària urgent, immediata i de caràcter vital que hagin estat atesos fora del Sistema Nacional de Salut se'n reintegraran les despeses, una vegada comprovat que no es van poder utilitzar oportunament els serveis inclosos en el Sistema Nacional de Salut i que no constitueixen una utilització desviada o abusiva d'aquesta excepció. En l'àmbit del CatSalut, el reintegrament d'aquestes despeses es fa d'acord amb l'establert a la Instrucció 4/95.

Seguint amb la línia d'increment d'activitat de la unitat, el nombre de sol·licituds ha augmentat un 33%; durant l'any 2001 s'han rebut a la Regió Sanitària Costa de Ponent un total de 324 sol·licituds de rescabaments de despeses, de les quals un 28% s'ha aprovat.

L'import total sol·licitat ha estat de 132.810.481ptes. (798.207,07 €), que correspon a 324 expedients de sol·licituds de rescabament de despesa, amb una mitjana de 408.120 ptes. (2.452,85 €) per expedient. L'import aprovat ha estat de 19.845.952 ptes. (119.276,575 €), un 15%

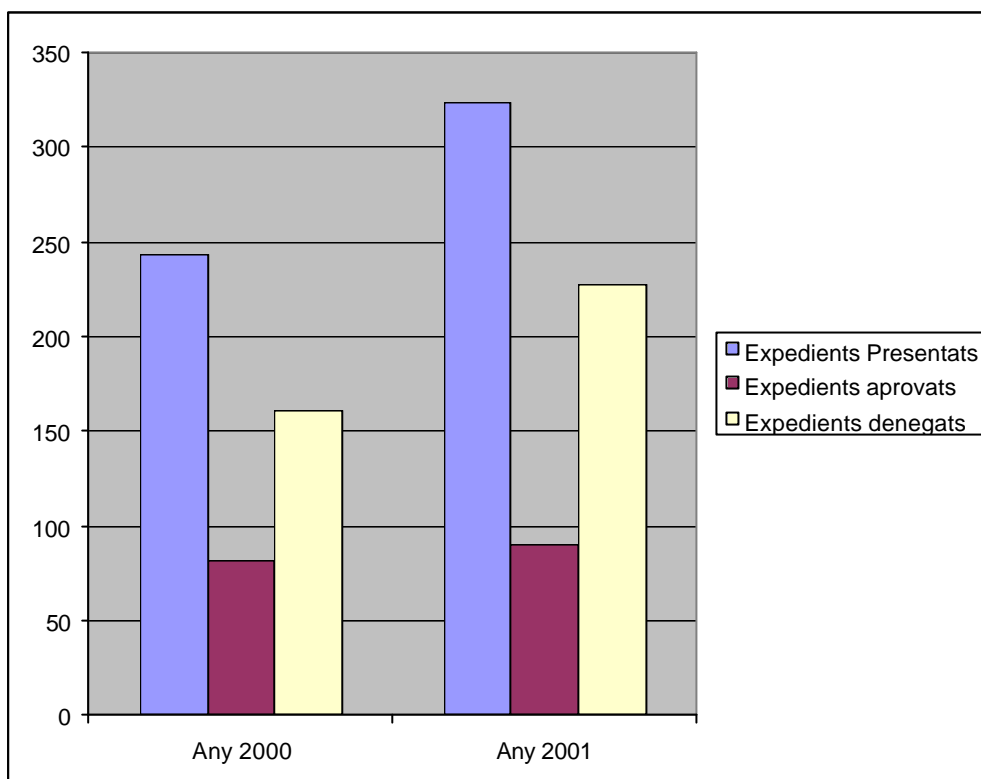
respecte al total de l'import sol·licitat. L'import denegat ha estat de 112.964.529 ptes. (678.930,49€), un 85% respecte al total de l'import sol·licitat.

En comparació amb l'any 2000, s'observa un augment en el nombre d'expedients tramitats i, per tant, en l'import sol·licitat i l'import mitjà. Tot i l'increment de sol·licituds, aquest any només s'ha aprovat el 28% dels rescabaments seguint la proporció d'anys anteriors.

Taula 19. Expedients de rescabament de despeses 2000-2001. Regió Sanitària Costa de Ponent

	Any 2000	Any 2001
Nombre d'expedients	243	324
Patrimoniales/Altres	---	7
Expedients per 100.000 habitants	21,04	26,55
Expedients resolts	243	317
Expedients aprovats	82	90
Expedients denegats	161	227
Import sol·licitat	408.120	409.909
Import aprovat	38.480.762	19.845.952
Import per expedient aprovat	469.278	220.511
Import denegat	60.692.280	112.964.529
Import per expedient denegat	376.971	497.641
Import total sol·licitat	99.173.042	132.810.481
Imports en pessetes.		

Gràfic 6. Expedients de rescabaments de despeses comparatiu 2000-2001. Regió Sanitària Costa de Ponent



Reclamacions prèvies de rescabament de despeses

Durant l'any 2001 s'han presentat 51 reclamacions prèvies; per tant, seguint l'increment dels rescabaments de despeses també ha augmentat el nombre d'expedients a tramitar, exactament un 50%. Aquestes 51 reclamacions prèvies representen un 16% dels rescabaments de despeses, de les quals s'han denegat 49 (96%) i només s'han aprovat 2 (4%).

A continuació, es mostren les dades de l'any 2001 en comparació amb les de l'any anterior.

Taula 20. Dades 2001 comparades amb les de l'any 2000. Regió Sanitària Costa de Ponent. 2001

	Any 2000	Any 2001
Nombre d'expedients	34	51
Expedients per 100.000 habitants	3	4
Expedients aprovats	2	2
Expedients denegats	32	49
Import aprovat	208.160	178.000
Import per expedient aprovat	104.080	89.000
Import denegat	17.682.645	34.331.651
Import per expedient denegat	552.583	700.646
Import sol·licitat	18.547.539	35.299.403

Imports en pessetes

Tractament de Fecundació in Vitro (FIV)

Des de la Unitat d'Atenció al Client s'atenen les sol·licituds de receptes de tractament de fecundació in vitro, es tramiten receptes i es lliuren als clients. Aquesta activitat es porta a terme conjuntament amb la unitat de Fàrmacia de la Regió. Les sol·licituds de tractament continuen incrementant-se.

Durant l'any 2001 s'han tramitat 792 expedients que corresponen a 6.736 receptes aproximadament.

A la Regió la validació de tractament de FIV es fa únicament des de la Unitat d'Atenció al Client.

Autoritzacions d'assistència sanitària segons Llei d'estrangeria

A la Unitat d'Atenció al Client es gestionen i tramiten les autoritzacions d'assistència.

Durant l'any 2001 s'han fet un total de 2.312 autoritzacions per als hospitals de la Regió.

Mes	Nombre d'autoritzacions
Gener	189
Febrer	375
Març	162
Abril	191
Maig	253
Juny	239
Juliol	285
Agost	155
Setembre	226
Octubre	198
Novembre	37
Desembre	2

2.6. Coordinació Lingüística

D'acord amb l'estratègia comunicativa del Servei Català de la Salut, en la missió que té encomanada de vetllar per uns serveis sanitaris adaptats a les necessitats de salut dels ciutadans, la llengua hi té un lloc destacat. La responsabilitat del Servei Català de la Salut, tal com recull el Pla general de normalització lingüística, és fer del català la llengua d'ús habitual en el seu àmbit corporatiu i en el de la xarxa sanitària d'utilització pública.

El Conveni marc de cooperació entre el Consorci per a la Normalització Lingüística i el Servei Català de la Salut, signat el dia 26 de febrer de 1996, es desplega en convenis específics que es formalitzen entre els centres de normalització lingüística del Servei Català de la Salut, les regions sanitàries del Servei Català de la Salut i el centre sanitari en el marc del qual es duran a terme les actuacions lingüístiques. L'any 2001, en l'àmbit de la Regió Sanitària Costa de Ponent, s'han signat els convenis de col·laboració següents:

- Conveni, de 15 de març de 2001, de col·laboració entre Benito Menni Complex Assistencial en Salut Mental, el Consorci per a la Normalització Lingüística i el Servei Català de la Salut.
- Conveni, de 29 de juny de 2001, de col·laboració entre el Centre Sociosanitari Creu Roja de l'Hospitalet, el Consorci per a la Normalització Lingüística i el Servei Català de la Salut.
- Pròrroga, de 17 de desembre de 2001, del Conveni de col·laboració entre el Consorci Sanitari Creu Roja a Catalunya -centre de treball de l'Hospital de la Creu Roja de l'Hospitalet-, el Consorci per a la Normalització Lingüística i el Servei Català de la Salut.

També s'ha anat desenvolupant un seguiment de les actuacions lingüístiques entre la Regió Sanitària Costa de Ponent, el Consorci i els centres sanitaris de l'àmbit territorial de la Regió.

A més d'aquesta línia de treball adreçada a la xarxa dels centres sanitaris, la gestió lingüística portada a terme per la Regió Sanitària Costa de Ponent durant l'any 2001 també s'ha reflectit en l'aplicació progressiva del nou logotip del Servei Català de la Salut (CatSalut) a la Regió en papereria bàsica, impresos, publicacions, tríptics, pòsters.

Pel que fa a assessorament lingüístic, s'ha portat a terme la revisió lingüística de documents administratius, i també de les publicacions amb més projecció externa com la *Memòria d'activitat 2000* de la Regió, entre d'altres, a fi d'augmentar-ne la qualitat lingüística. També s'han realitzat, en aquest àmbit, les actuacions següents: atenció de consultes lingüístiques i terminològiques; recerca d'assessorament lingüístic i terminològic a diversos organismes especialitzats (TERMCAT, Direcció General de Política Lingüística, Institut d'Estudis Catalans).

D'altra banda, es continua facilitant informació sobre les proves de la Junta Permanent de Català i sobre l'oferta de cursos de llengua catalana.

2.7. Els sectors sanitaris

Les actuacions més importants que s'han dut a terme als sectors sanitaris de la Regió Sanitària Costa de Ponent durant l'any 2001 han estat les següents:

Sector Sanitari Alt Penedès

- El dia 22 de juny va tenir lloc a l'Hospital Comarcal de l'Alt Penedès la jornada informativa: *L'autonomia del pacient, les voluntats anticipades*. L'objectiu va ser difondre àmpliament el contingut de la Llei 21/2000 sobre els drets d'informació que concerneixen la salut i l'autonomia del pacient, i la documentació clínica, així com conèixer la realitat del nostre entorn amb referència a la demanda de voluntats anticipades dels pacients.
- Actes commemoratius dels 600 anys d'hospitalitat a Vilafranca del Penedès. L'actual Hospital Comarcal de l'Alt Penedès és l'hereu de l'Hospital Comarcal de Vilafranca, centre que ha rebut diversos noms al llarg de la seva història. Aquest any 2001, la població del Penedès ha celebrat els 600 anys de funcionament de l'hospital. És per aquest motiu que durant el període del 5 de desembre de 2001 fins al 23 d'abril de 2002 es van celebrar un seguit d'actes festius, culturals i institucionals per commemorar aquest aniversari.
- Nova instal·lació i posada en marxa d'un TAC a l'Hospital Comarcal de l'Alt Penedès.

Sector Sanitari Anoia

- El dia 13 de gener, es va col·locar la primera pedra del nou CAP Santa Margarida de Montbui, que és capçalera de l'ABS del mateix nom i que substituirà l'actual CAP. Comptarà amb una superfície de 1.000 m². La construcció la porta a terme l'empresa pública GISA per compte del CatSalut.
- El 29 de gener, va tenir lloc a l'Ajuntament d'Igualada la constitució del Consorci Sanitari de l'Anoia i la resolució del concurs de projectes per a la construcció del nou Hospital d'Igualada.
- El dia 16 de febrer es va celebrar a Igualada la I Jornada Oncològica Costa de Ponent.
- El dia 2 de març es va celebrar la III Jornada de Benchmarking de la DAP Anoia.
- Inauguració de la Base Assistencial del Sistema d'Emergències Mèdiques (SEM/29 Igualada) a la Fundació Sanitària d'Igualada.
- El dia 25 d'abril va tenir lloc a Igualada la Primera Jornada Ciutadans-Professionals entorn de les Demències. Una jornada estructurada en activitats per a familiars de malalts amb demència i ciutadans en general, i activitats per a professionals assistencials, a més d'activitats comunes.
- Creació del Consorci del Laboratori Intercomarcal de l'Alt Penedès, l'Anoia i el Garraf; i la publicació al DOGC del Decret 193/2001 de 10 de juliol, dels estatuts d'aquest nou ens que aplega el Laboratori Clínic de l'Alt Penedès, el Laboratori de l'Hospital Residència Sant Camil i el Consorci de Laboratoris de l'Anoia (CLA).

Sector Sanitari Baix Llobregat Delta-Litoral

- El dia 12 de març, al Departament de Sanitat i Seguretat Social, va tenir lloc l'acte de signatura del Conveni entre el Departament de Sanitat i Seguretat Social, el Servei Català de la Salut i l'Ajuntament de Castelldefels, pel qual es crea un grup de treball encarregat de redactar el programa funcional del nou CAP Castelldefels i orientar les fórmules de finançament de la inversió.
- El dia 7 de setembre es va inaugurar la nova Unitat d'Hospitalització Psiquiàtrica d'Aguts i Urgències de Sant Joan de Déu, Serveis de Salut Mental de Sant Boi de Llobregat. Es tracta d'un edifici de tres plantes, amb una superfície total de 5.160 m². La inversió total ha estat de 975 milions de pessetes. La unitat disposa de 3 sales d'hospitalització de 20 llits cada una, amb espais propis per a cadascuna. L'atenció d'urgències, a més dels espais de consultoris i esperes, disposa d'una unitat d'observació de 5 llits.

Sector Sanitari Garraf

- El mes de novembre es publica l'Edicte d'informació pública pel desdoblament de l'ABS Garraf rural. Aquest desdoblament suposarà la creació d'una nova ABS Cubelles-Cunit. El creixement demogràfic experimentat per aquestes dues poblacions en els darrers 10 anys ho justifica totalment (Cubelles 106,32% 1991/2001 i Cunit 150% 1991/2001)
- El darrer trimestre de 2001, segons el Pla anual d'integracions Garraf 2001, s'integra l'especialitat d'urologia a l'Hospital Residència Sant Camil.
- A l'octubre de 2001 es posa en funcionament la Base Assistencial del Sistema d'Emergències Mèdiques, de recursos compartits (VAM) del Garraf a l'Hospital Sant Antoni Abat.
- Inici del Programa de cribatge de càncer de mama al Garraf el mes de novembre del 2001. La primera població on s'inicia és Sant Pere de Ribes. La gestió de l'esmentat Programa la fa l'Institut Català d'Oncologia per a tota la Regió, i al Garraf compta amb la col·laboració de l'Hospital Residència Sant Camil.
- Durant el primer trimestre de 2001 finalitzen les obres de remodelació de l'antiga estructura de la Unitat Maternoinfantil de l'Hospital Sant Antoni Abat per ubicar-hi 15 llits d'estada mitjana polivalent, dels quals 5 es destinen a estada mitjana psicogeriatrica.
- Des del dia 1 d'abril, canvi de gestió del Centre de Salut Mental d'Adults del Garraf, fins ara gestionat per l'Institut Pere Mata de Reus que passa a ser gestionat per Sant Joan de Déu, Serveis de Salut Mental.
- Trasllat al recinte del Parc Sanitari de Sant Antoni Abat del CSMIJ Garraf, gestionat per l'Hospital de Sant Joan de Déu d'Esplugues.

Sectors sanitaris Baix Llobregat Centre-Nord, Baix Llobregat Font Santa i Barcelonès Sud l'Hospitalet de Llobregat

- El mes de maig s'incorpora la senyora Teresa Elias al Sector com a coordinadora sociosanitària.
- El mes de juliol es resol el concurs del lloc de treball de responsable d'atenció al client dels sectors, que s'adjudica a la senyora Mercè Tella.
- Es creen uns grups de treball sobre el dolor amb la participació de diferents professionals de l'atenció primària, de centres sociosanitaris i d'hospitals d'aguts per tal de consensuar un protocol d'actuació davant el dolor.
- A partir del concurs del transport sanitari es treballa amb els diferents proveïdors d'atenció primària, hospitals d'aguts, serveis de rehabilitació i diàlisi, ajuntaments i altres serveis en els nous circuits a seguir davant la demanda d'un trasllat. Es fan múltiples reunions informatives i es gestionen les demandes que arriben als sectors directament.
- El mes de novembre es fa la presentació pública del Comitè d'Ètica Assistencial de Referència per a l'Atenció Sociosanitària (CEARAS). Aquest Comitè està constituït per un grup de professionals, interdisciplinari, consultiu per ajudar els usuaris, els professionals de la salut i de la gestió dins la xarxa sociosanitària en la presa de decisions ètiques per mantenir la qualitat assistencial, protegint els drets dels pacients, maximitzant el benefici dels usuaris dels serveis i minimitzant els danys a tots els implicats en el procés assistencial sociosanitari.

Sector Sanitari Barcelonès Sud l'Hospitalet de Llobregat

- El mes de gener comença el Programa de detecció precoç del càncer de mama a les dones diana de l'Hospitalet de Llobregat fent les mamografies des de la CSUB.
- El mes de novembre s'inicien les obres del nou CAP Collblanc i les de remodelació del CAP Ronda Torrasa.
- Al final d'any queda acabada l'obra d'ampliació i l'equipament del CAP Mossèn Cinto Verdaguer (ABS Santa Eulàlia Nord).
- El dia 19 de juny s'inauguren les noves instal·lacions del Centre Nefrològic Baix Llobregat.
- El dia 21 de juliol s'inaugura oficialment la Unitat Sociosanitària de l'Hospital Creu Roja de l'Hospitalet, que va entrar en funcionament l'any 2000.
- El mes de desembre es fa la integració de l'especialitat de cirurgia general a l'Hospital Creu Roja de l'Hospitalet.
- El mes d'octubre es crea la comissió interdisciplinària mixta sociosanitària (CIMSS) del sector de l'Hospitalet i la població del Prat de Llobregat, que se separa de la que hi havia fins a aquell moment. En aquesta CIMSS participen professionals dels diferents recursos

d'atenció primària, sociosanitaris i de l'ajuntament, liderats per una coordinadora del Sector.

Sector Sanitari Baix Llobregat Centre-Nord

- L'Ajuntament de Sant Llorenç d'Hortons construeix un nou consultori municipal, finançat mitjançant un conveni d'inversions amb el CatSalut.
- El dia 25 de maig s'inaugura l'ampliació i adequació del consultori municipal de Castellví de Rosanes.
- Altres obres de millora: CAP Martorell (la planta baixa es remodela per ubicar-hi les consultes de pediatria, una consulta per al Centre de Reconeixements i Avaluació Mèdica (CRAM) i una altra per al CASD), a Masquefa s'instal·la l'aire condicionat, s'inicien les obres d'un nou CAP a Abrera que construeix l'Ajuntament i posteriorment el CatSalut establirà un conveni d'arrendament. L'Ajuntament de Pallegà construeix un nou CAP i posteriorment el CatSalut establirà un conveni d'arrendament. El dia 15 de desembre es posa la primera pedra del futur CAP de Corbera de Llobregat.
- S'inicien l'estudi i les actuacions necessaris per al dedoblement de l'ABS de Martorell.
- El mes de desembre es fa la integració de la neurologia a l'Hospital Sant Joan de Déu de Martorell.
- Des del Servei de Radiologia de l'Hospital Sant Joan de Déu de Martorell s'inicia el mes de novembre el Programa de detecció precoç del càncer de mama a les dones diana de Martorell.
- El mes de maig es presenta i el dia 11 de juny entra en funcionament la Unitat de Patologia Dual en Drogodependències al Sagrat Cor, Serveis de Salut Mental: primera unitat d'aquestes característiques de Catalunya.
- El mes de desembre entra en funcionament un nou VAM a l'Hospital Sant Joan de Déu de Martorell.
- Es constitueix la Comissió de Treball del Baix Llobregat Nord, formada per la Regió i diferents alcaldes.

Sector Sanitari Baix Llobregat Font Santa

- El dia 5 de març deixa de funcionar el Centre Coordinador d'Urgències Costa de Ponent per integrar-se a SEMSA-061.
- El dia 25 de maig se signa un nou conveni de compra-venda de Can Moritz entre l'Ajuntament de Cornellà i el CatSalut.
- El mes d'abril es posa en marxa el Programa de detecció precoç del càncer de mama a les dones diana d'Esplugues de Llobregat, fent les mamografies des de l'Hospital Sant Joan de Déu d'Esplugues.

- El dia 19 de juny s'inaugura oficialment el consultori municipal de l'Almeda, dins l'ABS Martí i Julià, al municipi de Cornellà de Llobregat que estava en funcionament des de mitjans de l'any anterior
- El mes de juny, l'Institut Català de la Salut (ICS) assumeix un ginecòleg del Programa d'atenció sexual i reproductiva que fins aleshores tenia la Mancomunitat Font Santa.
- El dia 30 d'octubre, l'Hospital Sant Joan de Déu d'Esplugues inaugura un nou edifici docent.

2.8. Altres actuacions

Premis

Per sisè any s'ha convocat el Premi a la Millor Memòria dels Equips d'Atenció Primària de la Regió Sanitària Costa de Ponent corresponent a l'exercici 2000, el qual està dotat amb 500.000 ptes. L'objectiu del Premi és promoure la qualitat en la recollida de la informació dels equips d'atenció primària i l'adequació dels resultats amb els objectius previstos en els contractes i en el Pla de salut.

L'equip guanyador d'aquesta edició ha estat l'EAP Vilanova del Camí. Ha rebut una menció especial la memòria de l'EAP Sant Just Desvern.

Aquest any s'ha convocat la quarta edició del Premi al Millor Projecte de Recerca en la Utilització Racional del Medicament. El Premi ha quedat desert i s'ha concedit un accèssit al projecte:

- “Millora en la qualitat de la prescripció en les targetes de medicació crònica: situació concreta dels malalts amb factors de risc cardiovascular”, presentat per l'equip investigador format per les senyores Isabel Rosich, Maria Soler Cera, Assumpció Giménez Álvarez i Dolors Crusat Sabaté de la DAP Alt Penedès-Garraf de l'Institut Català de la Salut.

3. La xarxa sanitària d'utilització pública de la Regió: recursos i activitat

3.1. Atenció primària

3.2. Atenció especialitzada

3.1. Atenció primària

Taula 21. Procés d'implantació de la RAP. Regió Sanitària Costa de Ponent. 2001

Any	EAP en funcionament	Població coberta	Implantació	Cobertura poblacional
2001	52	1.076.047	92,85 %	93,27 %

Taula 22. Recursos d'atenció primària d'urgències i/o d'atenció continuada. Regió Sanitària Costa de Ponent. 2001

Tipus de recurs	Nombre
EAP ¹	24
SEU	1
SOU	10
Centre Coordinador	1

¹ EAP que presten atenció continuada

Taula 23. EAP per proveïdors. Regió Sanitària Costa de Ponent. 2001

Entitat proveïdora	EAP en funcionament
Institut Català de la Salut	51
Mútua de Terrassa	1
Total	52

Taula 24. Activitat assistencial de la xarxa reformada d'atenció primària. Regió Sanitària Costa de Ponent. 2001

Sector sanitari	Visites	Visites per habitant i any
Alt Penedès	646.579	8,89
Anoia	554.982	6,37
Baix Llobregat Centre-Nord	1.477.787	7,11
Baix Llobregat Delta-Litoral	2.082.910	6,36
Baix Llobregat Fontsa Santa	1.002.768	5,92
Barcelonès Sud l'Hospitalet de Llobregat	1.435.972	5,92
Garraf	726.744	6,40
Total	7.927.742	6,50

S'inclouen les visites realitzades per tots els professionals (metges, diplomats en infermeria, treballadors socials) tant espontànies, com programades i a domicili.
 Data de tancament: 19 de juny de 2001
 Font: Serveis d'Atenció Primària i EAP Olesa.

Taula 25. Visites dels EAP per tipus de visita. Regió Sanitària Costa de Ponent. 2001

Tipus de consulta	Nombre de visites
Medicina general	5.844.075
Pediatría	1.690.173
Odontologia	152.841
Treball social	25.796
Total	7.712.885

S'inclouen les visites realitzades per tots els professionals (metges, diplomats en infermeria, treballadors socials) tant espontànies, com programades i a domicili.
 Data de tancament: 19 de juny de 2001
 Font: Serveis d'Atenció Primària i EAP Olesa

Taula 26. Activitat generada pels EAP. Regió Sanitària Costa de Ponent. 2001

Sector sanitari	Sol·licituds radiologia	Sol·licituds d'anàlisis clíniques	Sol·licituds d'interconsulta
Alt Penedès*	8.728	---	32.978
Anoia	8.410	32.072	16.555
Baix Llobregat Centre-Nord	26.816	72.146	38.177
Baix Llobregat Delta-Litoral	13.472	128.826	18.727
Baix Llobregat Font Santa	28.689	72.146	42.453
Barcelonès Sud l'Hospitalet de Llobregat	57.528	82.743	98.304
Garraf*	12.117	---	61.452
Total	155.760	387.933	308.646

Font: Serveis d'Atenció Primària i EAP Olesa

Data de tancament: 19 de juny de 2001

* No es disposa d'informació.

Taula 27. Activitat de la xarxa no reformada. Regió Sanitària Costa de Ponent. 2001

Tipus de consulta	Nombre de visites	Visites per habitant i any
Medicina general	334.179	5,41
Pediatría	38.608	0,50
Total	372.787	5,91

Font: Serveis d'Atenció Primària

Data de tancament: 19 de juny de 2001

Taula 28. Activitat generada per la xarxa no reformada. Regió Sanitària Costa de Ponent. 2001

	Nombre de sol·licituds
Radiologia	7.585
Anàlisis clíniques	20.032
Interconsultes	28.575

Font: Serveis d'Atenció Primària

Data de tancament: 19 de juny de 2001

3.2. Atenció especialitzada

Taula 29. Distribució d'hospitals per tipologia. Regió Sanitària Costa de Ponent. 2001

Nivell/hospitals	Nombre de llits (*)	Nombre de centres
Generals bàsics (A/B)	501	5
Hospital de Sant Boi	130	
Hospital Sant Llorenç (Viladecans)	114	
Hospital Comarcal Alt Penedès	110	
Hospital Sant Joan de Déu (Martorell)	132	
Hospital Sant Antoni Abat	15 (**)	
De referència (B)	594	3
Hospital de la Creu Roja de l'Hospitalet de Llobregat	236	
Hospital Residència Sant Camil	163	
Hospital General d'Igualada	195	
D'alta tecnologia (C)	1.266	3
Hospital Prínceps d'Espanya. CSUB	811	
Institut Català d'Oncologia	126	
Hospital Sant Joan de Déu. Esplugues de Llobregat	329	
Total	2.361	11

(*) No estan inclosos els llits corresponents al PIUC

(**) Fins al 28 de desembre

Taula 30. Activitat de la XHUP. Regió Sanitària Costa de Ponent. 2001

Hospital	Consultes externes	Urgències totals	Hospital de dia Total sessions	Cirurgia menor ambulatoria
Hospital Comarcal Alt Penedès	94.357	39.024	4.639	2.923
Hospital Residència Sant Camil	80.366	46.318	3.182	1.367
Hospital Sant Antoni Abat	---	34.532	---	---
Hospital General d'Igualada	132.616	57.306	8.411	2.878
Hospital de Sant Boi	171.357	60.690	908	5.615
Hospital Sant Joan de Déu de Martorell	80.914	57.405	1.703	3.405
Hospital de la Creu Roja de l'Hospitalet de Llobregat	130.224	57.829	3.268	4.028
Hospital Sant Joan de Déu d'Esplugues de Llobregat	236.472	110.917	4.590	485
Institut Català d'Oncologia	68.449	---	15.405	---
Hospital Prínceps d'Espanya	568.069	102.128	17.290	13.132
Hospital Sant Llorenç (Viladecans)	124.824	38.491	2.122	5.980
Total	1.687.648	604.640	61.518	39.813

* No realitzen aquesta activitat.

Taula 31. Trasplantaments. Regió Sanitària Costa de Ponent. 2001

	Trasplantaments
Renal (*)	112
Cardíac	13
Corni	42
Hepàtic	61
De progenitors hematopoètics	45
Total	273

(*) Nou han estat doble renal

Taula 32. Distribució de les altes dels hospitals d'aguts, finançades pel CatSalut, dels residents a cada sector sanitari en funció del sector sanitari de l'hospital. Regió Sanitària Costa de Ponent. 2001

Sector sanitari de l'hospital	Sector sanitari del pacient								Domicili desconegut	Pacients altres regions	Total
	Alt Penedès	Anoia	Baix Ll. Centre-Nord	Baix Ll. Delta-Litoral	Baix Ll. Font Santa	Barcelonès Sud l'Hospitalet de Ll.	Garraf	Subtotal			
Alt Penedès	6.133	14	40	15	6	9	66	6.283	18	260	6.561
Anoia*	44	8.446	135	10	1	5	0	8.641	0	876	9.517
Baix Ll. Centre-Nord	5	40	7.091	18	20	14	2	7.190	0	189	7.379
Baix Ll. Delta-Litoral	5	5	143	12.973	59	77	16	13.278	10	176	13.464
Baix Ll. Font Santa	454	299	2.459	4.585	3.372	2.558	540	14.267	1	7.969	22.237
Barcelonès Sud l'Hospitalet de Ll.	704	632	4.686	8.083	7.613	16.725	889	39.332	785	6.630	46.747
Garraf	150	3	15	32	10	25	7.586	7.821	24	308	8.153
Total Regió	7.495	9.439	14.569	25.716	11.081	19.413	9.099	96.812	838	16.408	114.058
Hospitals fora de la Regió	617	905	3.924	4.994	3.481	4.931	1.220	20.072	--	--	20.072
Total altes	8.112	10.344	18.493	30.710	14.562	24.344	10.319	116.884	838	16.408	134.130

No s'inclouen les altes psiquiàtriques.

* Cap persona resident al Sector Sanitari Garraf va ser ingressada en hospitals d'aguts de l'Anoia amb finançament del CatSalut.

Taula 33. Distribució de les altes dels hospitals generals d'aguts finançades pel CatSalut, que corresponen als grups de diagnòstic relacionats més freqüents (segons la 16a versió de l'agrupació del Health Care Financing Administration). Regió Sanitària Costa de Ponent. 2001

	GRD		Altes	%	% acum.	Estada mitjana (dies)	Edat mitjana (anys)	Homes	Dones	Ind/ desc	Homes (%)	Dones (%)
Procediments sobre cristal·lí	39	Quirúrgic	6.440	5,7	5,7	0,2	72,3	2.792	3.648		43,4	56,6
Part vaginal	372-375	Mèdic	6.208	5,5	11,1	3,4	29,5	0	6.208		0,0	100,0
Procediments sobre hèrnia	159-163	Quirúrgic	3.147	2,8	13,9	2,2	46,3	2.383	764		75,7	24,3
Esofagitis,gastroenteritis, miscel·lània digestiu	182-184	Mèdic	2.967	2,6	16,5	4,6	37,2	1.456	1.510	1	49,1	50,9
Malaltia pulmonar obstructiva crònica	88	Mèdic	2.484	2,2	18,7	8,7	72,3	1.941	540	3	78,1	21,7
Bronquitis/asma	96-98	Mèdic	1.973	1,7	20,4	5,6	38,1	909	1.064		46,1	53,9
Insuficiència cardíaca, xoc	127	Mèdic	1.916	1,7	22,1	9,5	76,1	840	1.076		43,8	56,2
Pneumònia simple/pleuritis	89-91	Mèdic	1.838	1,6	23,7	7,8	50,5	1.127	711		61,3	38,7
Trastorns cerebrovasculars, excepte isquèmia transitòria	14	Mèdic	1.694	1,5	25,2	11,5	72,1	874	819	1	51,6	48,3
Procediments úters i annexos, no per malignitat	358-359	Quirúrgic	1.681	1,5	26,6	4,2	47,9	0	1.681		0,0	100,0
Cesària	370-371	Quirúrgic	1.630	1,4	28,1	6,7	30,1	0	1.630		0,0	100,0
Infecció ronyó/vies urinàries	320-322	Mèdic	1.520	1,3	29,4	6,7	48,4	571	949		37,6	62,4
Procediments reinserció articulació/membre major EEII	209/485	Quirúrgic	1.512	1,3	30,7	13,8	72,2	482	1.030		31,9	68,1
Lligadura i esquinçament venes	119	Quirúrgic	1.399	1,2	32,0	1,1	50,0	361	1.038		25,8	74,2
Colecistectomia	195-198/ 493-494	Quirúrgic	1.366	1,2	33,2	5,8	58,2	518	848		37,9	62,1
Patologia quirúrgica extraocular (exc. orbita)	40-41	Quirúrgic	1.281	1,1	34,3	0,7	28,4	597	684		46,6	53,4
Circumcisió	342-343	Quirúrgic	1.186	1,0	35,3	0,6	12,1	1.186	0		100,0	0,0
Hemorràgia gastrointestinal	174-175	Mèdic	1.094	1,0	36,3	5,4	64,1	651	443		59,5	40,5
Altres factors que influeixen en l'estat de salut	467	Mèdic	1.046	0,9	37,2	3,1	14,8	522	523	1	49,9	50,0
Procediment anal i d'estoma	157-158	Quirúrgic	967	0,8	38,1	2,5	47,0	614	353		63,5	36,5
Amigdalectomia/adenoïdectomia	59-60	Quirúrgic	956	0,8	38,9	1,5	8,2	544	412		56,9	43,1
Trastorn circulatori excepte IAM amb cateterisme cardíac	124-125	Mèdic	870	0,8	39,7	6,2	58,8	602	268		69,2	30,8
Altres trastorns sistema nerviós	34-35	Mèdic	848	0,7	40,4	3,0	47,7	580	268		68,4	31,6
Neoplàsia respiratòria	82	Mèdic	841	0,7	41,2	8,9	64,7	714	127		84,9	15,1
Nadó a terme amb problemes	389-390	Perinatal	778	0,7	41,8	5,8	0,1	405	373		52,1	47,9

Font: CMBDAH

Sol·licituds d'assistència d'altres comunitats autònomes

Taula 34. Sol·licituds d'assistència a l'Hospital de Sant Joan de Déu d'Esplugues de Llobregat, procedents d'altres comunitats autònomes. Regió Sanitària Costa de Ponent. 2001

Comunitat autònoma	Nombre
Andalusia	154
Aragó	181
Astúries	15
Balears	186
Canàries	36
Cantàbria	19
Castella La Manxa	24
Castella Lleó	22
Ceuta	2
Extremadura	12
Galícia	56
La Rioja	25
Madrid	4
Melilla	6
Múrcia	79
Navarra	23
País Basc	39
País Valencià	183
Total	1.066

Taula 35. Recursos d'hospitalització d'atenció psiquiàtrica. Regió Sanitària Costa de Ponent. 2001

Tipologia/nom del centre	Aguts	Subaguts	Crònics	Total
Hospitals psiquiàtrics				
Sant Joan de Déu, SSM	60	63	526	652
Benito Menni, CASM	84	66	442	612
Sagrat Cor, SSM	50	45	172	267
Institut Freedman	0	0	80	80
Total llits hospitals psiquiàtrics	194	174	1.220	1.611
Altres Serveis d'Hospitalització				
Unitat de Patologia Dual (Sagrat Cor, SSM)	25			
Unitat de Crisi d'Adolescents (Benito Menni, CASM)	20			
URPI (H. Sant Joan de Déu d'Esplugues)	15			
Total	60			

Taula 36. Recursos d'atenció especialitzada de suport a l'atenció primària. Regió Sanitària Costa de Ponent. 2001

Tipologia	Nom	Consulta perifèrica
Centre de salut mental Infantil i juvenil	L'Hospitalet de Llobregat Sant Boi de Llobregat Martorell Cornellà de Llobregat Alt Penedès Garraf	Gavà El Prat de Llobregat Igualada Molins de Rei
Total	6	4
Centre de salut mental d'adults	Anoia Alt Penedès Garraf Cornellà de Llobregat Esplugues de Llobregat Gavà El Prat de Llobregat Sant Boi de Llobregat Santa Eulàlia (L'H) USM l'Hospitalet de Llobregat Sant Feliu de Llobregat Martorell	
Total	12	0

Taula 37. Recursos de serveis de rehabilitació en salut mental. Regió Sanitària Costa de Ponent. 2001

Tipologia	Nom	Nombre	Nombre places
Centre de dia infantil	Institució Balmes		68
Total		1	68
Centre d'adults	Vilafranca		20
	Sant Boi de Llobregat		25
	Cornellà de Llobregat		30
	Viladecans		35
	L'Hospitalet de Llobregat		40
	Sant Feliu de Llobregat		20
	Martorell		25
	Igualada		15
	El Prat de Llobregat		20
	Esplugues de Llobregat		20
	Garraf		20
Total		11	270

Taula 38. Recursos d'hospitalització de dia en atenció psiquiàtrica. Regió Sanitària Costa de Ponent. 2001

Tipologia	Nom	Nombre	Nombre Places
Hospital de dia	Baix Llobregat (Esplugues de Llobregat)		40
	Santa Eulàlia (L'H)		29
	Adolescent (Gavà)		36
	Sant Joan de Déu d'Esplugues		11
	Garraf (Vilanova)		10
	Trastorns de l'alimentació (CSUB)		14
Total		6	140

Taula 39. Activitat assistencial hospitalària en hospitals psiquiàtrics. Regió Sanitària Costa de Ponent. 2001

Centre	Aguts		Subaguts		Crònics Estades
	Altes	Estades(*)	Altes	Estades	
Benito Menni, CSMA	1.145	23.283	207	18.128	142.977
Sagrat Cor, SSM	808	15.399	158	12.018	63.155
Sant Joan de Déu, SSM	1.087	21.950	227	20.792	161.321
Institut Freedman					18.015
Total	3.040	60.632	592	50.938	385.468

(*) Estades a l'alta

Font: Quadre de Comandament RSCP

Taula 40. Activitat d'altres serveis d'hospitalització. Regió Sanitària Costa de Ponent. 2001

Centre	Altes	Estades
Unitat de Patologia Dual (Sagrat Cor, SSM)	123	2.105
Unitat de Crisi d'Adolescents (Benito Menni, CASM)	285	6.116
URPI (Hospital Sant Joan de Déu d'Esplugues)	268	5.659
Total	676	13.880

Font: Hospitals generals amb hospitalització d'aguts

Taula 41. Activitat assistencial d'atenció especialitzada de suport a l'atenció primària. Centres de salut mental d'adults. Regió Sanitària Costa de Ponent. 2001

Centre	Primeres visites	Visites successives	Visites especials	Total
USM l'Hospitalet de Llob.	1.249	17.564	----	18.813
CSMA Sta. Eulàlia (L'H)	1.297	19.653	156	21.106
CSMA Sant Boi de Llobregat	1.067	14.759	137	15.963
CSMA Martorell	1.211	9.813	277	11.301
CSMA Sant Feliu de Llobregat	918	11.963	155	13.036
CSMA El Prat de Llobregat	779	7.897	725	9.401
CSMA Cornellà de Llobregat	869	8.460	780	10.109
CSMA Gavà	940	9.725	1.809	12.474
CSMA Alt Penedès	694	7.148	640	8.482
CSMA Garraf	694	7.148	640	8.482
CSMA Anoia	677	8.529	726	9.932
CSMA Esplugues de Llobregat	882	7.084	672	8.638
Total visites	11.277	129.743	6.717	147.737

Font: Quadre de Comandament RSCP

Taula 42. Activitat assistencial d'atenció especialitzada de suport a l'atenció primària. Centres de salut mental infantil i juvenil. Regió Sanitària Costa de Ponent. 2001

Centre	Primeres visites	Visites successives	Visites especials	Total
CSMIJ Alt Penedès	191	1.340	500	2.031
CSMIJ Garraf	389	2.080	469	2.938
CSMIJ Cornellà de Llobregat	477	3.298	1.487	5.262
CSMIJ L'Hospitalet de Llob.	739	5.244	612	6.595
CSMIJ Martorell (*)	614	8.226		8.840
CSMIJ Sant Boi de Llob. (**)	1.145	6.755	1.599	9.499
Total	3.555	26.943	4667	35.165

Font: Quadre de Comandament RSCP i memòries dels CSMIJ.

(*) Inclou les consultes perifèriques d'Igualada i Molins de Rei

(**) Inclou les consultes perifèriques de Gavà i El Prat de Llobregat

Taula 43. Activitat assistencial dels serveis de rehabilitació en salut mental. Centre de dia d'adults i infantil i juvenil. Regió Sanitària Costa de Ponent. 2001

Centre	Nombre d'usuaris	Nombre d'altres	Nombre de sessions
Centre de Dia Alt Penedès	46	19	3.782
Centre de Dia Garraf	(1)	(1)	(1)
Centre de Dia Anoia	44	22	3.449
Centre de Dia Esplugues de Llobregat	20	0	444
Centre de Dia Cornellà de Llobregat	71	22	12.692
Centre de Dia l'Hospitalet de Llobregat	65	20	11.888
Centre de Dia Martorell	40	9	6.197
Centre de Dia Sant Boi de Llobregat	35	16	6.074
Centre de Dia Sant Feliu de Llobregat	38	11	5.204
Centre de Dia Viladecans	69	16	11.588
Centre de Dia El Prat de Llob.	35	12	7.976
Fundació Balmes	84	16	15.384
Total	547	163	84.678

Font: Memòries Centres de Dia

(1) Activitat iniciada al final de l'any

Taula 44. Activitat assistencial dels hospitals de dia de salut mental. Regió Sanitària Costa de Ponent. 2001

Centre	Altes	Estades
Santa Eulàlia (L'H)	111	6.213
Garraf (Vilanova) ¹	---	---
Baix Llobregat (Esplugues de Ll.)	90	8.254
Hospital Sant Joan de Déu d'Esplugues	70	1.741
Orienta. Adolescent (Gavà)	91	8.263
Trastorns de l'alimentació (L'H)	52	6.262
Total	414	30.733

Font: Hospitals de Dia

¹ Van començar l'activitat el mes de novembre del 2001.

Taula 45 Centres d'atenció i seguiment de drogodependències. Regió Sanitària Costa de Ponent. 2001

Sector sanitari	Nombre de centres
*Alt Penedès	1
*Garraf	1
Anoia	1
Baix Llobregat Centre-Nord	2
Baix Llobregat Delta-Litoral	1
Baix Llobregat Font Santa	2
Barcelonès Sud l'Hospitalet de Llobregat	1
Total	9

* L'atenció a aquests centres els presta el mateix equip.

Taula 46. Distribució dels pacients que han iniciat tractament de desintoxicació en un centre d'atenció i seguiment de drogodependències, segons droga principal. Regió Sanitària Costa de Ponent. 2001

Droga principal	Nombre de pacients
Alcohol	969
Cannabis	44
Cocaïna	368
Heroïna	514
Tabac	128
Altres	114
Total	2.137

Taula 47. Distribució de l'activitat desenvolupada als CAS. Regió Sanitària Costa de Ponent. 2001

Activitat	Nombre
Visites individuals	41.036
Desintoxicacions ambulatories	1.445
Determinacions de drogues a l'orina	21.687

Taula 48. Recursos socio-sanitaris d'internament. Regió Sanitària Costa de Ponent. 2001

Tipologia	Centres	Places
Llarga estada	Clínica del Carne	185
	Residència Sant Francesc	20
	Fundació Sanitària Sant Josep	154
	Centre Sociosanitari Garbí	111
	Centre Sociosanitari Prytanis	86
	Clínica Ntra. Sra. de Guadalupe	110
	Hospital Sant Antoni Abat	69
	Hospital Residència Sant Camil	120
	Centre Mèdic Molins	44
	Benito Menni, CASM	130
	Sagrat Cor, Serveis de Salut Mental	80
	Creu Roja de l'Hospitalet de Llobregat	78
	CSS Prytanis de l'Hospitalet de Ll.	75
	Sant Joan de Déu, SSM	70
Total llarga estada		1.332
Convalescència	Hospital General d'Igualada	30
	Hospital de Sant Boi	10
	Clínica Ntra. Sra. de Guadalupe	40
	Hospital Sant Antoni Abat	35
	Germanes Hospitalàries del Sagrat Cor, SSM	22
	Creu Roja de l'Hospitalet de Llobregat	30
	CSS Prytanis de l'Hospitalet de Llobregat	15
		182
Total convalescència		
Estada mitjana polivalent	Hospital Comarcal Alt Penedès	18
Estada mitjana psicogeriàtrica	Fundació Sanitària Sant Josep	6
Cures pal·liatives	Hospital Residència Sant Camil	10
	Hospital General d'Igualada	10
	Germanes Hospitalàries del Sagrat Cor, SSM	6
	Creu Roja de l'Hospitalet de Llobregat	15
	Clínica Ntra. Sra. de Guadalupe	9
Total cures pal·liatives		50
Total		1.588

Taula 49. Recursos socio-sanitaris d'hospitals de dia. Regió Sanitària Costa de Ponent. 2001

Tipologia	Centre	Places
Hospital de dia	Clínica del Carme	10
	Centre Mèdic Molins	15
	Hospital Pins d'Or	30
	Germanes Hospitalàries del Sagrat Cor, SSM	35
	Clínica Sant Josep	30
	Centre Sociosanitari Garbí	20
	Benito Menni, CASM	10
	Hospital Sant Antoni Abat	20
	Centre Sociosanitari Prytanis St. Boi	30
	Creu Roja de l'Hospitalet de Llobregat	30
	CSS Prytanis de l'Hospitalet de Llobregat	20
	Residència Sant Francesc	15
	Clínica Ntra. Sra. de Guadalupe	20
Total hospital de dia		285

Taula 50. PADES i ETODA. Regió Sanitària Costa de Ponent. 2001

Tipologia	Centre
PADES	Centre Sociosanitari Garbí
	Hospital General d'Igualada
	Hospital Sant Antoni Abat
	Germanes Hospitalàries del Sagrat Cor, SSM
	ICS L'Hospitalet
	ICS Cornellà
	ICS Sant Feliu
	ICS Vilafranca
	ICS Sant Boi
	ICS Sant Boi
ETODA	Serveis Clínics
Total	10

Taula 51. UFISS. Regió Sanitària Costa de Ponent. 2001

Tipologia	Centre
UFISS mixta	Hospital Comarcal Alt Penedès Hospital General d'Igualada Hospital de Sant Boi Hospital St. Llorenç de Viladecans
UFISS geriatria	CSUB Hospital de la Creu Roja de l'Hospitalet de Llobregat Hospital Sant Antoni Abat
UFISS cures pal·liatives	ICO Hospital Sant Joan de Déu d'Esplugues de Llobregat (pediàtriques) Hospital Residència Sant Camil Hospital de la Creu Roja de l'Hospitalet de Llobregat
UFISS respiratori	CSUB
UFISS avaluació demències	Germanes Hospitalàries del Sagrat Cor, SSM
Total UFISS	13

Taula 52. Activitat d'atenció sociosanitària en règim d'internament. Regió Sanitària Costa de Ponent. 2001

Tipologia	Centres	Estades	Usuaris atesos	Altes
Llarga estada	Clínica del Carne	65.770	327	152
	Residència Sant Francesc	7.225	24	4
	Fundació Sanitària Sant Josep	55.550	277	121
	Centre Sociosanitari Garbí	39.726	175	65
	Centre Sociosanitari Prytanis St. Boi	30.377	164	79
	Clínica Ntra. Sra. de Guadalupe	39.776	235	127
	Hospital Sant Antoni Abat	24.599	87	86
	Hospital Residència Sant Camil	42.960	247	129
	Centre Mèdic Molins	15.752	98	55
	Benito Menni, Complex Assistencial SM	43.957	161	33
	Germanes Hospitalàries del Sagrat Cor, SSM	30.622	182	106
	Creu Roja de l'Hospitalet de Llobregat	26.698	273	193
	CSS Prytanis de l'Hospitalet de Llobregat	26.142	158	93
Sant Joan de Déu, SSM	25.302	79	9	
Total llarga estada		474.456	2.487	1.252

Convalescència	Hospital General d'Igualada	10353	440	418
	Hospital de Sant Boi de Llobregat	3580	101	91
	Clínica Ntra. Sra. de Guadalupe	14432	339	299
	Hospital Sant Antoni Abat	9083	191	182
	Germanes Hospitalàries del Sagrat Cor, SSM	7772	225	204
	Creu Roja de l'Hospitalet de Llobregat	10724	325	295
	CSS Prytanis de l'Hospitalet de Ll.	5322	121	108
Total convalsència		61.266	1.742	1.597
Estada mitjana polivalent	Hospital Comarcal Alt Penedès	6444	168	153
Estada mitjana psicogeriatríca	Fundació Sanitària Sant Josep	809	25	19
Cures pal·liatives	Hospital Residència Sant Camil	3580	204	195
	Hospital General d'Igualada	3967	275	271
	Germanes Hospitalàries del Sagrat Cor, SSM	506	17	15
	Creu Roja de l'Hospitalet de Llobregat	4892	261	246
	Clínica Ntra. Sra. Guadalupe	2089	81	75
Total cures pal·liatives		15.034	838	802

Font: Quadre de Comandament RSCP

Taula 53. Activitat assistencial de les UFISS. Regió Sanitària Costa de Ponent. 2001.

Tipologia	Centre	Usuaris atesos	Altes
UFISS mixta	Hospital Comarcal Alt Penedès	334	323
	Hospital General d'Igualada	622	620
	Hospital de Sant Boi	91	91
	Hospital St. Llorenç de Viladecans	---	---
UFISS geriatria	CSUB	668	635
	Hospital de la Creu Roja de l'Hospitalet de Llobregat	55	46
	Hospital Sant Antoni Abat	281	278
UFISS cures pal·liatives	ICO	179	172
	Hospital Sant Joan de Déu d'Esplugues de Llobregat (pediàtriques)	58	48
	Hospital Residència Sant Camil	247	243
	Creu Roja de l'Hospitalet de Llobregat	50	46
UFISS respiratori	CSUB	244	170
UFISS avaluació demències	Germanes Hospitalàries del Sagrat Cor, SSM	617	231
Total UFISS	13	3446	2903

Font: Quadre de Comandament RSCP

Taula 54. Activitat assistencial dels hospitals de dia socio-sanitaris. Regió Sanitària Costa de Ponent. 2001

Tipologia	Centre	Estades	Usuaris atesos	Altes
Hospital de dia	Clínica del Carme	2129	72	53
	Centre Mèdic Molins	3624	34	19
	Hospital Pins d'Or	8006	55	23
	Germanes Hospitalàries del Sagrat Cor, SSM	4831	75	30
	Fundació Sanitària Sant Josep	5650	168	116
	Centre Socio-sanitari Garbí	4232	79	70
	Benito Menni, Complex Assistencial SM	1984	40	31
	Hospital Sant Antoni Abat	4975	130	117
	Centre Socio-sanitari Prytanis St. Boi	4710	65	41
	Creu Roja de l'Hospitalet de Llobregat	5795	251	196
	CSS Prytanis de l'Hospitalet de Llobregat	2273	33	8
	Residència Sant Francesc	-	-	-
	Clínica Ntra. Sra. de Guadalupe	3079	81	65
Total hospital de dia	13	51288	1083	769

Font: Quadre de Comandament RSCP

Taula 55. Activitat assistencial dels PADES i les UFISS. Regió Sanitària Costa de Ponent. 2001.

Tipologia	Centre	Usuaris atesos	Altes
PADES	Centre Socio-sanitari Garbí	191	148
	Hospital General d'Igualada	331	289
	Hospital Sant Antoni Abat	203	224
	Germanes Hospitalàries del Sagrat Cor, SSM	153	95
	ICS L'Hospitalet	319	310
	ICS Cornellà	409	362
	ICS Sant Feliu	254	163
	ICS Vilafranca	153	117
	ICS Sant Boi	197	38
	ETODA	Serveis Clínics	16
Total	10	2226	1757

Font: Quadre de Comandament RSCP

Taula 56. Coordinació de recursos de les CIMSS. Ingressos gestionats. Regió Sanitària Costa de Ponent. 2001

Sector sanitari	Total demandes valorades	Demandes amb assignació de recurs sociosanitari	Demandes derivades a altres recursos assistencials
Alt Penedès	234	176	58
Anoia	176	146	30
Baix Llobregat Delta-Litoral	398	312	86
Baix Llobregat Font Santa i Baix Llobregat Centre-Nord	258	234	24
Barcelonès Sud l'Hospitalet de Llobregat	295	250	45
Garraf	243	177	30
Total	1.604	1.295	273

4. Atenció farmacèutica i prestacions complementàries

4.1. Atenció farmacèutica

4.2. Prestacions complementàries

4.1 Atenció farmacèutica

4.1.1. Recursos

Taula 57. Recursos d'atenció farmacèutica. Regió Sanitària Costa de Ponent. 2001

Tipologia	Nombre
Oficines de farmàcia	405
Serveis de farmàcia hospitalària	15
Dipòsits de medicaments hospitalaris	5
Dipòsits de medicaments extrahospitalaris	4
Farmacioles	9

Taula 58. Recursos d'atenció farmacèutica. Sector Sanitari Alt Penedès. 2001

Tipologia	Nombre
Oficines de farmàcia	31
Serveis de farmàcia hospitalària	1
Dipòsits de medicaments hospitalaris	1
Dipòsits de medicaments extrahospitalaris	1
Farmacioles	3

Taula 59. Recursos d'atenció farmacèutica. Sector Sanitari Anoia. 2001

Tipologia	Nombre
Oficines de farmàcia	34
Serveis de farmàcia hospitalària	1
Dipòsits de medicaments hospitalaris	1
Dipòsits de medicaments extrahospitalaris	0
Farmacioles	2

Taula 60. Recursos d'atenció farmacèutica. Sector Sanitari Baix Llobregat Centre-Nord. 2001

Tipologia	Nombre
Oficines de farmàcia	59
Serveis de farmàcia hospitalària	2
Dipòsits de medicaments hospitalaris	1
Dipòsits de medicaments extrahospitalaris	0
Farmacioles	1

Taula 61. Recursos d'atenció farmacèutica. Sector Sanitari Baix Llobregat Delta-Litoral. 2001

Tipologia	Nombre
Oficines de farmàcia	110
Serveis de farmàcia hospitalària	5
Dipòsits de medicaments hospitalaris	1
Dipòsits de medicaments extrahospitalaris	0
Farmacioles	3

Taula 62. Recursos d'atenció farmacèutica. Sector Sanitari Baix Llobregat Fontsa. 2001

Tipologia	Nombre
Oficines de farmàcia	61
Serveis de farmàcia hospitalària	1
Dipòsits de medicaments hospitalaris	1
Dipòsits de medicaments extrahospitalaris	1
Farmacioles	0

**Taula 63. Recursos d'atenció farmacèutica. Sector Sanitari Barcelonès Sud
l'Hospitalet de Llobregat. 2001**

Tipologia	Nombre
Oficines de farmàcia	78
Serveis de farmàcia hospitalària	3
Dipòsits de medicaments hospitalaris	0
Dipòsits de medicaments extrahospitalaris	1
Farmacioles	0

Taula 64. Recursos d'atenció farmacèutica. Sector Sanitari Garraf. 2001

Tipologia	Nombre
Oficines de farmàcia	32
Serveis de farmàcia hospitalària	2
Dipòsits de medicaments hospitalaris	0
Dipòsits de medicaments extrahospitalaris	1
Farmacioles	0

4.1.2. Prestació farmacèutica

Àmbit de dispensació de les oficines de farmàcia

L'any 2001 la despesa farmacèutica en import líquid ha estat de 36.680.825.555 ptes. L'import líquid per habitant ha estat de 30.966 ptes. (padró 99), valor aquest inferior al del conjunt de Catalunya (33.357 ptes.) i el més baix de totes les regions sanitàries. Aquesta despesa correspon a l'import facturat per les oficines de farmàcia de la Regió Sanitària sense descomptes.

L'increment 01/00 de la despesa en la Regió ha estat del 8,29 % i per a tot Catalunya del 7,7 %.

Àmbit de metges prescriptors

La despesa líquida ha estat de 37.921.703.520 ptes. amb un import líquid per habitant de 32.013 ptes. (padró 99). Aquesta despesa correspon a la generada per la prescripció dels metges de la Regió Sanitària i inclou la imputació de la despesa corresponent a les receptes trobades sense àmbit.

Indicadors qualitius

El percentatge d'envasos de les especialitats farmacèutiques amb valor intrínsec elevat (VIE) ha estat del 84,933% a tota la Regió.

Distribució de talonaris de receptes (DTR)

Durant l'any 2001 es manté l'acurat control i seguiment del registre de talonaris de receptes a l'aplicació DTR del CatSalut que fan els centres distribuïdors.

Atès que l'adequat registre de talonaris de receptes lliurats als professionals és imprescindible per aconseguir una bona fiabilitat de les dades de farmàcia (despesa, consum de medicaments, etc.) es porta a terme el control i seguiment mensual del registre i les seves incidències que implica tots els centres distribuïdors.

L'any 2001 el tant per cent de receptes trobades amb àmbit va ser del 98,63%. El límit inferior d'aquest valor va ser del 97,37% el mes d'agost i el límit superior va ser del 99,20% el mes de gener.

Taula 65. Indicadors de la prestació farmacèutica, d'acord amb l'àmbit de dispensació de les oficines de farmàcia. Regió Sanitària Costa de Ponent. 2001

	1999	2000	2001	00/99 (%)	01/00 (%)
Import PVP/habitant/any	29.009	31.621	33.327	9	5,39
Import líquid/habitant/any	26.847	29.357	30.966	9,35	5,48
Aportació/habitant/any	2.162	2.264	2.362	4,72	4,32
Receptes/habitant/any	14,06	15,30	15,47	5,81	1,11
Import PVP/recepta/any	2.006	2.066	2.155	2,99	4,30
Import líquid/recepta/any	1.856	1.919	2.002	3,39	4,32
Aportació anual/total PVP anual (%)	7,45	7,16	7,09	-3,89	-0,97
VIE	86,47	86,64	84,93	0,20	-1,97
Envasos EFG (%)	1,671	3,429	6,51	105,2	90,35
Import EFG (%)	1,434	3,311	5,95	130,9	79,75

Imports en pessetes

Taula 66. Indicadors de la prestació farmacèutica, d'acord amb l'àmbit del metge prescriptor. Regió Sanitària Costa de Ponent. 2001

	1999	2000	2001	00/99 (%)	01/00 (%)
Import PVP/habitant/any	29.916	31.922	34.306	6,7	7,47
Import líquid/habitant/any	27.693	29.652	31.863	7,07	7,46
Aportació/habitant/any	2.223	2.269	2.443	2,07	7,67
Receptes/habitant/any	14,82	15,39	15,82	3,85	2,79
Import PVP/recepta/any	2.018	2.074	2.167	2,77	4,48
Import líquid/recepta/any	1.868	1.927	2.013	3,16	4,46
Aportació anual/total PVP anual (%)	7,43	7,11	7,12	-4,30	0,14
Percentatge DTR		98,03	98,63		0,61

Imports en pessetes

Taula 67. Indicadors de la prestació farmacèutica. Àmbit del metge prescriptor. Sector Sanitari Alt Penedès. 2001

	1999	2000	2001	00/99 (%)	01/00 (%)
Import PVP/habitant/any	34.469	37.307	38.464	8,23	3,10
Import líquid/habitant/any	31.898	34.705	35.777	8,8	3,09
Aportació/habitant/any	2.571	2.601	2.687	1,17	3,31
Receptes/habitant/any	17,61	18,41	18,23	4,54	-0,98
Import PVP/recepta/any	1.958	2.026	2.110	3,47	4,15
Import líquid/recepta/any	1.812	1.885	1.963	4,03	4,14
Aportació anual/total PVP anual (%)	7,46	6,97	6,99	-6,57	0,29
Percentatge DTR		99,87	99,96		0,09

Imports en pessetes

Taula 68. Indicadors de la prestació farmacèutica. Àmbit del metge prescriptor. Sector Sanitari Anoia. 2001

	1999	2000	2001	00/99 (%)	01/00 (%)
Import PVP/habitant/any	28.526	30.070	34.614	5,41	15,11
Import líquid/habitant/any	26.618	28.148	32.382	5,75	15,04
Aportació/habitant/any	1.908	1.923	2.232	0,79	16,07
Receptes/habitant/any	14,15	14,32	15,61	1,20	9,01
Import PVP/recepta/any	2.015	2.100	2.217	4,22	5,57
Import líquid/recepta/any	1.881	1.966	2.074	4,52	5,49
Aportació anual/total PVP anual (%)	6,69	6,39	6,45	-4,48	0,94
Percentatge DTR		96,89	99,19		2,37

Imports en pessetes

Taula 69. Indicadors de la prestació farmacèutica. Àmbit del metge prescriptor. Sector Sanitari Baix Llobregat Centre-Nord. 2001

	1999	2000	2001	00/99 (%)	01/00 (%)
Import PVP/habitant/any	31.890	34.875	35.084	9,36	0,60
Import líquid/habitant/any	29.330	32.152	32.421	9,62	0,84
Aportació/habitant/any	2.561	2.723	2.664	6,32	-2,17
Receptes/habitant/any	15,57	16,70	16,11	7,26	-3,53
Import PVP/recepta/any	2.048	2.089	2.178	2,0	4,26
Import líquid/recepta/any	1.884	1.926	2.012	2,23	4,47
Aportació anual/total PVP anual (%)	8,03	7,81	7,59	-2,74	-2,82
Percentatge DTR		99,69	98,46		-1,23

Imports en pessetes

Taula 70. Indicadors de la prestació farmacèutica. Àmbit del metge prescriptor. Sector Sanitari Baix Llobregat Delta-Litoral. 2001

	1999	2000	2001	00/99 (%)	01/00 (%)
Import PVP/habitant/any	7.735	28.845	31.335	4,0	8,63
Import líquid/habitant/any	25.566	26.665	28.996	4,3	8,74
Aportació/habitant/any	2.169	2.180	2.239	0,51	2,71
Receptes/habitant/any	13,83	14,03	14,55	1,45	3,71
Import PVP/recepta/any	2.006	2.055	2.154	2,44	4,82
Import líquid/recepta/any	1.849	1.900	1.993	2,76	4,89
Aportació anual/total PVP anual (%)	7,82	7,56	7,46	-3,32	-1,32
Percentatge DTR		95,49	97,91		2,53

Imports en pessetes

Taula 71. Indicadors de la prestació farmacèutica. Àmbit del metge prescriptor. Sector Sanitari Baix Llobregat Fontsa. 2001

	1999	2000	2001	00/99 (%)	01/00 (%)
Import PVP/habitant/any	25.641	27.153	29.905	5,90	10,14
Import líquid/habitant/any	23.675	25.143	27.681	6,2	10,09
Aportació/habitant/any	1.967	2.009	2.223	2,13	10,65
Receptes/habitant/any	13,08	13,69	14,56	4,66	6,36
Import PVP/recepta/any	1.960	1.983	2.054	1,17	3,58
Import líquid/recepta/any	1.810	1.836	1.901	1,44	3,54
Aportació anual/total PVP anual (%)	7,67	7,40	7,44	-3,5	0,54
Percentatge DTR		98,39	98,93		0,54

Imports en pessetes

Taula 72. Indicadors de la prestació farmacèutica. Àmbit del metge prescriptor. Sector Sanitari Barcelonès Sud l'Hospitalet de Llobregat. 2001

	1999	2000	2001	00/99 (%)	01/00 (%)
Import PVP/habitant/any	31.824	33.647	37.776	5,73	12,27
Import líquid/habitant/any	29.638	31.467	35.253	6,17	12,03
Aportació/habitant/any	2.186	2.180	2.523	-0,27	15,73
Receptes/habitant/any	15,46	15,98	17,15	3,36	7,32
Import PVP/recepta/any	2.058	2.105	2.202	2,28	4,61
Import líquid/recepta/any	1.917	1.969	2.055	2,71	4,37
Aportació anual/total PVP anual (%)	6,87	6,48	6,68	-5,68	3,09
Percentatge DTR		98,74	98,46		-0,28

Imports en pessetes

Taula 73. Indicadors de la prestació farmacèutica. Àmbit del metge prescriptor. Sector Sanitari Garraf. 2001

	1999	2000	2001	00/99 (%)	00/01 (%)
Import PVP/habitant/any	33.504	36.601	35.951	9,24	-1,78
Import líquid/habitant/any	31.169	34.156	33.483	9,58	-1,97
Aportació/habitant/any	2.335	2.446	2.468	4,75	0,90
Receptes/habitant/any	16,53	17,38	16,35	5,14	-5,93
Import PVP/recepta/any	2.027	2.106	2.199	3,90	4,42
Import líquid/recepta/any	1.886	1.965	2.048	4,19	4,22
Aportació anual/total PVP anual (%)	6,97	6,68	6,86	-4,16	2,69
Percentatge DTR		99,08	99,53		0,45

Imports en pessetes

Taula 74. Prestació farmacèutica. Receptes i import PVP segons el tipus de producte. Àmbit de dispensació. Regió Sanitària Costa de Ponent. 2001

	Import PVP (milions de ptes.)	(%)	Receptes	(%)
Especialitats farmacèutiques	37.126,49	94,04	17.794.349	97,13
Fórmules magistrals	116,66	0,30	59.041	0,32
Efectes i accessoris	1.831,29	4,64	421.736	2,30
Altres productes	404,08	1,02	45.669	0,25
Total	39.478,52	100	18.320.795	100

Taula 75. Prestació farmacèutica. Receptes i import líquid per tipus de perceptor. Àmbit de dispensació. Regió Sanitària Costa de Ponent. 2001

Tipus de perceptor	Receptes	(%)	Import líquid	(%)
Actius	5.718.395	31,21	8.701.526.307	23,72
Pensionistes	12.602.400	68,79	27.979.299.248	76,28
Total	18.320.795	100	36.680.825.555	100

Imports en pessetes

Taula 76. Prestació farmacèutica. Receptes i import líquid per tipus de prescriptor. Àmbit del metge prescriptor. Regió Sanitària Costa de Ponent. 2001 (inclou les receptes sense àmbit)

Tipus de prescriptor	Receptes	(%)	Import líquid	(%)
Atenció primària	16.966.857	90,09	33.624.792.836	88,67
Atenció especialitzada	1.603.272	8,51	3.959.809.189	10,44
Atenció d'urgències	201.275	1,07	234.495.065	0,62
Altres metges	62.194	0,33	102.606.427	0,27
Total	18.833.598	100	37.921.703.517	100

Atenció primària (metges de capçalera, pediatres i MUTUAM).

Altres metges (metges d'empresa i altres).

Imports en pessetes

Taula 77. Consum per grups terapèutics. Àmbit de dispensació de les oficines de farmàcia. Regió Sanitària Costa de Ponent. 2001

Grup terapèutic	Import PVP	PVP total (%)	Envasos total	Envasos (%)
Aparell digestiu i metabolisme	5.004.899.570	13,48	2.282.511	12,63
Sang i òrgans hematopoètics	4.253.286.693	11,46	1.463.136	8,10
Aparell cardiovascular	7.333.746.925	19,75	3.339.485	18,48
Dermatologia	743.346.940	2,00	532.718	2,95
Preparats hormonal	843.325.839	2,27	284.077	1,57
Productes genitourinaris i hormones sexuals	1.687.260.603	4,54	589.082	3,26
Antiinfecciosos via general	2.144.099.249	5,78	1.193.219	6,60
Antineoplàstics	1.065.807.378	2,87	66.620	0,37
Aparell locomotor	2.129.717.957	5,74	1.675.586	9,27
Sistema nerviós central	6.683.266.172	18,00	4.135.412	22,88
Antiparasitaris	7.378.902	0,02	9.523	0,05
Aparell respiratori	3.507.791.836	9,45	1.703.830	9,43
Òrgans dels sentits	736.919.657	1,98	687.030	3,80
Altres	985.459.614	2,65	111.268	0,62
Productes desconeguts	181.815	0,00049	30	0,00017
Total	37.126.489.150	100	18.073.527	100

Imports en pessetes

Taula 78. Distribució percentual de la despesa ocasionada pels 10 subgrups terapèutics que representen el 54,88% del PVP per especialitats farmacèutiques (EF). Regió Sanitària Costa de Ponent. 2001

Subgrups terapèutics	PVP	Sobre total	incred. (%) d'EF (%)	01/00
A02B Antiúlceres pèptica	2.817.942.057	7,59	3,18	
B04A Preparats hipolipemians/ antiateromatosos	3.065.391.680	8,26	19,11	
N06A Antidepressius	2.874.901.061	7,74	15,002	
C02E Hipotensors sobre el sistema renina-angiotensina	2.453.730.570	6,61	1,16	
R03A Broncodilatadors i altres antiasmàtics	2.592.261.207	6,98	8,87	
C01D Teràpia de miocardi	2.087.502.498	5,62	1,32	
M01A Antiinflamatoris i antireumàtics no esteroides	1.753.054.417	4,72	12,57	
N05A Neuroleptics	1.113.026.887	3,00	21,28	
L02A Hormonoteràpia antineoplàsica	883.782.339	2,38	-1,16	
G04B Altres preparats urològics Incloent antiespasmòdics	732.463.691	1,97	16,86	
Total	20.374.056.407	54,88		

Imports en pessetes

Taula 79. Facturació en farmàcia dels hospitals de la XHUP. Regió Sanitària Costa de Ponent. 2001

	Ús (*) hospitalari	Hemofílics VIH/zidovudina	Nutrició enteral	Fibrosi quística	Total
Total	1.467.942.841	2.700.222	74.198.299	55.151.754	1.599.993.117
(%)	91,75	0,17	4,64	3,44	

(*) Inclou antiretrovirals, interferó beta, eritropoetina, medicació d'ús hospitalari.
Imports en pessetes

Prova pilot de fecundació in vitro (FIV)

L'any 2001 ha estat finançada la medicació corresponent a 547 cicles de FIV amb uns cost estimat d'111.509.233 ptes. Aquestes xifres s'han obtingut de l'explotació de l'aplicació informàtica centralitzada per al registre de les sol·licituds de fecundació in vitro (RSF), que va començar a funcionar el juny del 2001, i del registre que es feia a la Regió des de gener fins a maig del 2001.

4.2. Prestacions complementàries

Prestació ortoprotètica

D'acord amb la Instrucció 04/2001 de prestacions ortoprotètiques per a pacients no hospitalitzats, a partir de l'1 de juliol s'ha implantat el nou procediment de gestió adaptat al nou marc normatiu de la prestació ortoprotètica en l'àmbit del CatSalut.

En la posada en marxa d'aquest nou sistema, des de la Unitat d'Atenció al Client de la Regió s'ha donat informació i formació a les unitats proveïdores. A les unitats tramitadores d'atenció primària i hospitalària de la Regió s'ha proporcionat informació de la tramitació i del nou aplicatiu informàtic de prestacions ortoprotètiques (PRT), i als centres dispensadors s'ha donat informació dels requisits per adherir-se al CatSalut.

Des de la Unitat d'Atenció al Client s'ha donat formació personalitzada als centres dispensadors sobre el nou aplicatiu, així com suport als que encara no tenien les eines adequades per a la tramitació de la facturació.

Al llarg de l'any 2001, s'han tramitat un total de 98 expedients d'adhesió, adhesions que s'han donat d'alta al Registre d'Unitats Proveïdores (RUP).

La prestació ortoprotètica per a pacients no hospitalitzats ha suposat un import de prescripció de 3.043.069,18 €, que correspon a 10.892 expedients inclosos en la relació vigent en l'àmbit del CatSalut del 2001. Cal destacar l'important increment de prescripció a partir de l'entrada en vigor de la nova normativa, és a dir, a partir del mes de juliol.

Taula 80. Dades de prescripció ortoprotètica.

Regió Sanitària Costa de Ponent. 2001

Mes	Tipus de Pagament	Any 2001	
		Nombre Expedients prescrits	Aportació máx CatSalut
Gener	Rescabament	865	202.633,61
	Facturació	0	0,00
Subtotal		865	202.633,61
Febrer	Rescabament	849	195.783,13
	Facturació	0	0,00
Subtotal		849	195.783,13

Març	Rescabament	966	264.225,47
	Facturació	0	0,00
Subtotal		966	264.225,47
<hr/>			
Abril	Rescabament	712	185.890,47
	Facturació	0	0,00
Subtotal		712	185.890,47
<hr/>			
Maig	Rescabament	844	241.042,46
	Facturació	0	0,00
Subtotal		844	241.042,46
<hr/>			
Juny	Rescabament	868	271.795,88
	Facturació	0	0,00
Subtotal		868	271.795,88
<hr/>			
Juliol	Rescabament	493	141.718,43
	Facturació	214	72.938,65
Subtotal		707	214.657,08
<hr/>			
Agost	Rescabament	240	64.483,78
	Facturació	265	91.451,15
Subtotal		505	155.934,93
<hr/>			
Setembre	Rescabament	273	63.345,48
	Facturació	638	179.342,62
Subtotal		911	242.688,10
<hr/>			
Octubre	Rescabament	240	63.180,70
	Facturació	1.163	352.368,47
Subtotal		1.403	415.549,17
<hr/>			
Novembre	Rescabament	173	39.382,43
	Facturació	1.121	312.952,90
Subtotal		1.294	352.335,33
<hr/>			
Desembre	Rescabament	103	25.946,73
	Facturació	865	273.937,33
Subtotal		968	299.884,06
<hr/>			
Total Regió	Rescabament	6.626	1.759.428,57
	Facturació	4266	1.282.991,12
<hr/>			

Total Regió **10.892** **3.042.419,69**

Imports en pessetes

Les dades comparatives de prescripció entre l'any 2000 i l'any 2001 ens confirmen l'augment de prescripció a partir del nou sistema.

Taula 81. Dades comparatives de prescripció ortoprotètica 2000-2001. Regió Sanitària Costa de Ponent

	Any 2000	Any 2001
Nombre d'expedients prescrits	9153	10892
Total import pres crit	399.389.788	506.324.109
Import per expedient prescrit	43.635	46.487
Expedients per 100.000 habitants	749,91	892,39
Imports en pessetes		

5. Execució del pressupost de 2001

5.1.Estructura de la despesa de 2001

5.2.Operacions corrents

5.3.Operacions de capital

El pressupost de despesa per a la prestació dels serveis sanitaris de cobertura pública l'any 2001 va assolir l'import de 138.584 milions de pessetes, xifra que significa un increment global d'un 5,9% amb relació al pressupost inicial de l'any 2000.

El pressupost total assignat a la Regió Sanitària inclou els recursos per fer front a les despeses per prestació de serveis sanitaris als centres de l'ICS i els que donen els centres de provisió pública contractats pel CatSalut.

El pressupost assignat en aquest exercici i la seva execució pressupostària pot observar-se a la taula 82.

Taula 82. Execució del pressupost consolidat CatSalut/ICS. Regió Sanitària Costa de Ponent. 2001

	Pressupost	Despesa comptabilitzada	% execució
Sous	31.520.422.593	31.471.357.946	99,84%
Quotes	7.057.298.000	7.038.723.620	99,74%
I.REMUNERACIONS DE PERSONAL	38.577.720.593	38.510.081.566	99,82%
Béns i Serveis	16.198.944.194	16.174.345.377	99,85%
Compra de Serveis	45.632.241.228	45.630.100.762	100,00%
II. COMPRA DE SERVEIS	61.831.185.422	61.804.446.139	99,96%
III. INTERESSOS	0	0	
Farmàcia	34.625.338.019	34.625.220.652	100,00%
Lliuraments	135.673.000	151.186.276	111,43%
Pròtesis	395.102.406	379.415.170	96,03%
Rescabament	19.128.620	19.299.379	100,89%
Empreses Públiques	0	0	
Altres	0	0	
IV. TRANSFERÈNCIES CORRENTS	35.175.242.045	35.175.121.477	100,00%
OPERACIONS CORRENTS	135.584.148.060	135.489.649.182	99,93%
VI. INVERSIONS REALS	2.349.485.953	1.675.307.505	71,31%
VII. TRANSFERÈNCIES DE CAPITAL	625.116.262	547.605.093	87,60%
VIII. APORTACIONS DE CAPITAL	0	0	
OPERACIONS DE CAPITAL	2.974.602.215	2.222.912.598	74,73%
Bestretes	25.785.041	25.543.761	99,06%
TOTAL	138.584.535.316	137.738.105.541	99,39%


Xifres en pessetes

5.1. Estructura de la despesa de 2001

L'execució pressupostària total de l'exercici va ser d'un 99,39%, amb 137.738 milions de pessetes comptabilitzades: un 6,2% més que a l'exercici anterior.

D'acord amb la classificació econòmica de la despesa a l'any 2001, un 98,4% de la despesa total comptabilitzada es correspon a les operacions corrents i un 1,6% a les operacions de capital. El gran predomini de les despeses corrents és un tret característic del sector sanitari que a l'igual que la resta del sector serveis té un important predomini de les despeses de funcionament.

Gràfic 7. Estructura de la despesa comptabilitzada consolidada CatSalut/ICS. Regió Sanitària Costa de Ponent. 2001



5.2. Operacions corrents

L'import total del pressupost consolidat CatSalut/ICS destinat a aquestes despeses ha estat de 135.489 milions de pessetes, un 5,7% més que a l'exercici anterior. D'aquest import, el 40,4% es correspon a despeses de funcionament, despeses de personal i béns i serveis dels centres d'atenció primària i especialitzada de l'ICS. El 33,7% als serveis sanitaris contractats pel CatSalut; el 25,5% a les despeses de farmàcia i un 0,4% a les transferències corrents a famílies que inclouen els ajuts per prestacions complementàries del sistema sanitari públic.

A les despeses de personal s'han destinat 38.510 milions de pessetes, un 3,3% més que a l'exercici anterior. D'aquest import, 31.471 milions de pessetes es corresponen a sous i 7.039 milions a quotes socials a la Seguretat Social

L'increment en sous d'un 3,1%, en relació a la despesa del 2001, inclou l'augment retributiu del 2% per al personal al servei de l'Administració pública per al 2001, aprovat per la Llei 14/2000, de 29 de desembre,

de pressupostos de la Generalitat de Catalunya per al 2001, el llisament de triennis de personal a les despeses per recurrències de les noves accions iniciades l'any anterior i a la consolidació de l'increment de les retribucions recollides a l'acord de condicions de treball del personal funcionari de la Generalitat de Catalunya per als anys 2000-2003.

Les despeses en béns i serveis presenten un augment, sobre les despeses de l'any 2000, d'un 12,5%. Aquest augment s'explica tant per l'increment de preus de l'any 2001 com per les despeses de les recurrències de les noves accions posades en funcionament l'any anterior i les noves accions de l'exercici, com el Programa de prescripció de bombes d'insulina, el d'infecció nosocomial, la UFISS mixta ICS-ICO i la Unitat de Salut Laboral, entre d'altres. Dins d'aquest grup de despesa s'inclouen també les despeses en medicació hospitalària de distribució ambulatoria, que enguany han experimentat un increment en relació a l'exercici anterior d'un 19%. Aquest increment s'explica pel major nombre de malalts als quals es dispensa aquesta medicació i per l'augment de la despesa en antiretrovirals, eritropoetina i medicació de malalts oncològics.

Pel que fa a les despeses per contractació de serveis sanitaris a centres de la Xarxa Sanitària d'Utilització Pública, la despesa comptabilitzada ha estat de 45.630 milions de pessetes, import que inclou les despeses de continuïtat, les recurrències de les noves accions de l'any anterior i les iniciades al llarg d'aquest any.

En l'àmbit de l'atenció primària s'han concertat tres nous consultoris locals i s'ha augmentat l'aportació del CatSalut a 20 consultoris. També s'ha subscrit un nou conveni amb 1 ajuntament pel que fa a planificació familiar i s'incrementa la contribució a 10 ajuntaments.

En l'àmbit de l'atenció hospitalària s'han contractat 236 altes més que l'any 2000 dins del Pla integral d'urgències de Catalunya; s'han destinat recursos específics a la contractació de 1.881 altes per tal d'afermançar el temps de garantia dels procediments quirúrgics que van començar al 2000, els 4 procediments que enguany han entrat en garantia, i s'ha reduït el temps d'espera en altres procediments quirúrgics amb major incidència.

Cal destacar també, entre altres noves accions, la posada en funcionament del Programa de segona opinió i del Pla oncològic de Catalunya.

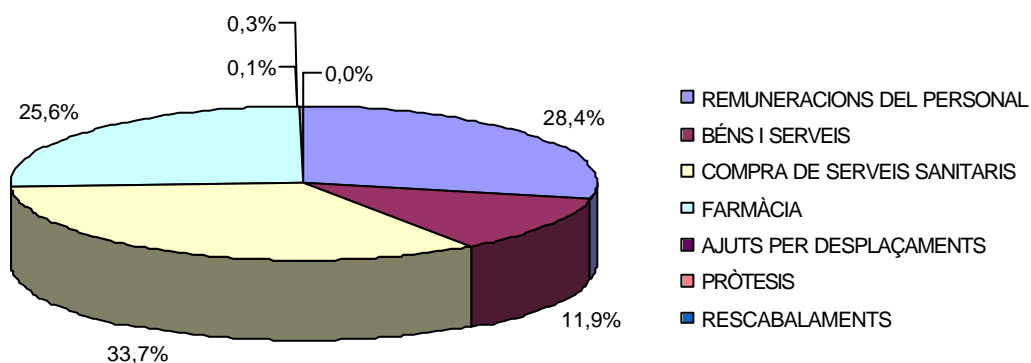
En l'àmbit de l'atenció sociosanitària, s'ha continuat en la línia endegada en exercicis anteriors d'impulsar recursos alternatius a l'hospitalització amb la creació de 30 places d'hospital de dia. S'han incrementat en 63 els llits de llarga estada i en 36 els d'estada mitjana polivalent.

Pel que fa a salut mental, s'han incrementat 35 places de centres de dia d'adults i 4 de centres de dia infantil; també s'han incrementat 31 llits d'hospitalització parcial i s'han creat: la Unitat de Crisi, el Programa de suport a urgències i el Programa de suport comunitari.

La despesa per medicació hospitalària de distribució ambulatoria s'ha incrementat en un 29,9% en relació a l'any 2000, augment que s'explica en gran part per la incorporació de malalts a aquest tipus de medicació, l'aparició de nous medicaments que cada vegada són més cars i que s'utilitzen per a més casos en tractaments oncològics, a l'eritropoetina per al tractament de malalts en diàlisi i a la nutrició enteral domiciliària.

Finalment, dins de les despeses corrents s'inclouen les destinades a finançar la despesa en farmàcia que enguany ha assolit un import total de 34.625 milions de pessetes, un 7,3% més que a l'exercici anterior; els ajuts per desplaçament amb una despesa de 151 milions de pessetes; les ajudes que atorga el CatSalut als seus assegurats per a l'adquisició de les pròtesis i els vehicles per a persones invàlides, amb una despesa total comptabilitzada en aquest exercici de 379 milions de pessetes. També en aquest capítol es comptabilitzen les despeses que els usuaris rescabalen per l'atenció urgent rebuda fora del sistema sanitari d'utilització pública, que a l'any 2001 ha estat de 19 milions de pessetes.

Gràfic 8. Estructura econòmica de les operacions corrents del pressupost inicial consolidat CatSalut/ICS. Regió Sanitària Costa de Ponent. 2001



5.3. Operacions de capital

Dins d'aquestes despeses s'inclouen les inversions directes del CatSalut i l'ICS (capítol VI del pressupost), i les subvencions de capital que s'atorguen a centres de la XSUP (capítol VII del pressupost).

L'import total assignat al 2001 ha estat de 2.974 milions de pessetes, un 16,9% més que al 2000. L'import comptabilitzat ha assolit la xifra de 2.222 milions de pessetes.

5.3.1. Inversions

El Pla d'inversions del CatSalut/ICS per al 2001 ha estat de 2.341 milions de pessetes. D'aquest import, 1.444 milions s'han destinat a obres i 897 milions a equipaments. Dels 2.341 milions de pessetes, 1.591 s'han destinat a nova inversió i 750 milions a inversions de reposició dels centres de l'ICS.

A la taula 83 es mostren les inversions més remarcables portades a terme l'any 2001 i a la taula 84 l'execució del Pla d'inversions CatSalut/ICS 2001 a la Regió Sanitària.

Taula 83. Projectes d'inversió més remarcables. Regió Sanitària Costa de Ponent. 2001

Equipaments	Import
Pla de muntatge del CAP Mossèn Jacint Verdaguer de l'Hospitalet de Llobregat	14.910.395
Pla de muntatge del CAP Abrera	24.602.413
Pla de muntatge del CAP Jaume Soler de Cornellà de Llobregat	67.375.467
Equipament complementari del CAP Jaume I de Vilanova i la Geltrú	2.744.762
Pla de muntatge del CAP Santa Margarida de Montbui	27.098.422
Pla de muntatge del CAP Sant Joan Despí	32.691.920
Equipament del consultori local de Sant Llorenç d'Hortons	9.719.253
Equipament del consultori local de Pallejà	21.730.273
Equipament del consultori local de La Torre de Claramunt	8.395.371
Equipament ampliació urgències de l'Hospital Sant Llorenç de Viladecans	41.823.823
Programa de reposició de l'Hospital Sant Llorenç de Viladecans	63.587.927
Programa de reposició de la Ciutat Sanitària i Universitària de Bellvitge	410.789.000
Programa de trasplantaments d'òrgans de la Ciutat Sanitària i Universitària de Bellvitge	5.933.931
Programa de reposició dels CAP	169.849.211
Obres	
Construcció del CAP Vallirana	246.139.959
Construcció del CAP Corbera de Llobregat	195.166.668
Remodelació del CAP Gavà	47.877.835
Construcció del CAP Collblanc de l'Hospitalet de Llobregat	283.432.311
Remodelació del CAP Ronda Torrasa de l'Hospitalet de Llobregat	300.104.871
Construcció del CAP Sant Joan Despí	245.987.991
Construcció del CAP Jaume Soler de Cornellà de Llobregat	310.622.080
Redacció de projectes	
Remodelació del CAP Ronda Torrasa de l'Hospitalet de Llobregat	19.936.920

Xifres en pessetes

Taula 84 . Execució del Pla d'Inversions CatSalut/ICS.Regió Sanitària Costa de Ponent. 2001

	Atenció primària	Atenció especialitzada	Administració	Total
Obres	357.878.036	1.086.205.868	177.480	1.444.261.384
Equipaments	404.893.040	491.972.730	0	896.865.770
Total	762.771.076	1.578.178.598	177.480	2.341.127.154
Nova inversió	506.963.804	1.084.115.642	177.480	1.591.256.926
Reposició	255.807.272	494.062.956	0	749.870.228
Total	762.771.076	1.578.178.598	177.480	2.341.127.154

Xifres en pessetes

5.3.2. Subvencions de capital

Les subvencions de capital comprenen les subvencions als centres hospitalaris per finançar inversions i a ajuntaments per a la construcció de centres o per al manteniment i millora dels consultoris municipals.

Les subvencions atorgades al 2001 es detallen a la taula 85.

Taula 85. Subvencions de capital atorgades. Regió Sanitària Costa de Ponent. 2001

Atenció Primària	Import
Ajuntament de Pinós. Consultori Local	3.663.000
Ajuntament de Piera. Ampliació de conveni: construcció CAP	19.049.687
Subvencions per a la millora de consultoris locals atorgades mitjançant Resolució de l'Honorable Conseller de Sanitat i Seguretat Social de data 31.07.01	40.000.000
Entitat local	
Argençola	
Avinyonet del Penedès (Arboçar de Dalt)	
Begues	
Biosca	
Cabrera d'Igualada	
Carme	
Castellolí	
Castellví de la Marca	
Castellví de Rosanes	
Copons	
Cubelles	
El Bruc	
Els Hostalets de Pierola	

Font-rubí
Jorba
La Palma de Cervelló
La Pobla de Claramunt
Les Cabanyes
Masquefa
Mediona
Montmaneu
Òdena
Olesa de Bonesvalls
Pacs del Penedès
Piera (Can Canals)
Pontons
Pujalt
Sant Climent de Llobregat
Sant Cugat Sesgarrigues
Sant Esteve Sesrovires
Sant Martí Sarroca
Sant Pere de Riudebitlles
Sant Quintí de Mediona
Santa Coloma de Cervelló
Subirats
Torrelavit
Torrelles de Foix
Torrelles de Llobregat
Vallbona d'Anoia
Vilobí del Penedès

Atenció Especialitzada

Hospital Sant Antoni Abat

Import

139.000.000

Imports en pessetes

Annexos

Actes i jornades

Publicacions

Adreces de l'estructura corporativa

Centres de la xarxa sanitària d'utilització pública

Glossari de sigles

Índex de taules i gràfics

Actes i jornades

Acte

Presentació del Comitè d'Ètica Assistencial de Referència per a l'Atenció Sociosanitària (CEARAS)

22 de novembre de 2001

L'Hospitalet de Llobregat

Jornades

I Jornada Oncològica de Costa de Ponent

16 de febrer de 2001

Igualada

Organitzen: Regió Sanitària Costa de Ponent

Fundació Sanitària d'Igualada

Institut Català d'Oncologia

III Jornada de treball en factors de risc cardiovascular de l'Hospitalet de Llobregat i el Baix Llobregat

23 de març de 2001

Sant Just Desvern

Organitzaden: Regió Sanitària Costa de Ponent

Subdivisió d'Atenció Primària Costa de Ponent-Tarragona-Tortosa

CSUB

Hospital de la Creu Roja de l'Hospitalet de Llobregat

Publicacions

Comitè d'Ètica Assistencial per a l'Atenció Sociosanitària (CEARAS) de la Regió Sanitària Costa de Ponent

Fullet de presentació dels objectius i funcionament del comitè, dirigit als professionals dels diferents àmbits de la Regió Sanitària.

Guia de centres d'Atenció Primària de la Regió Sanitària Costa de Ponent

Fulletó que recull la informació sobre tots els centres d'atenció primària de la Regió, dirigit a la població de la Regió Sanitària i als professionals dels diversos centres.

Adreces de l'estructura corporativa

Regió Sanitària Costa de Ponent

Av. de la Granvia, 8-10, 5a planta
08902 L'Hospitalet de Llobregat
Telèfon 93 421 32 55
Fax 93 432 14 65
informa.rscp@catsalut.net

Sectors sanitaris Baix Llobregat Centre-Nord, Baix Llobregat Fontsa, Anoia, Barcelonès Sud l'Hospitalet de Llobregat

Av. de la Granvia, 8-10, 5a planta
08902 L'Hospitalet de Llobregat
Telèfon 93 421 32 55
Fax 93 432 14 65
informa.surba@catsalut.net

Sectors sanitaris Baix Llobregat Delta-Litoral, Alt Penedès i Garraf

C. Jardí, 106, 1a planta
08800 Vilanova i la Geltrú
Telèfon 93 815 69 36
Fax 93 815 53 14
informa.srural@catsalut.net

Centres de la xarxa sanitària d'utilització pública

Centres d'atenció primària (CAP)

Sector Sanitari Alt Penedès

CAP Alt Penedès
Pl. del Penedès, 1
08720 Vilafranca del Penedès
Telèfon 93 891 54 00
Fax 93 817 09 32
mrafecas@altpg.scs.es

CAP Sant Sadurní d'Anoia
C. de Gelida, s/n
08770 Sant Sadurní d'Anoia
Telèfon 93 818 39 29
Fax 93 891 40 25
absasadurni@altpg.scs.es

CAP Els Monjos
Passeig Fluvial, s/n
08730 Santa Margarida i els Monjos
Telèfon 93 898 02 03
Fax 93 818 63 94

CAP Torrelavit
Carrer del Molí, 29
08775 Torrelavit
Tel. 93 899 59 77
Fax 93 899 61 55

CAP Sant Pere de Riudebitlles
Sant Joan, s/n
08776 Sant Pere de Riudebitlles
Tel. 93 899 70 15
Fax 93 899 70 15

CAP Sant Quintí de Mediona
Weyler, 12
08777 Sant Quintí de Mediona
Tel. 93 899 82 30
Fax 93 899 90 75

CAP Gelida
Pg. Circumval·lació, 41
08790 Gelida
Tel. 93 779 23 62
Fax 93 779 03 53

Sector Sanitari Anoia

CAP Capellades
Torrenova, 18
08786 Capellades
Tel. 93 801 16 90
Fax 93 801 05 89

CAP Anoia
Pg. de Mossèn Jacint Verdaguer, 170
08700 Igualada
Telèfon 93 805 38 18
Fax 93 805 61 04
yestany@anoia.scs.es

CAP Piera
Piereta, 32
08784 Piera
Telèfon 93 778 93 00
Fax 93 778 96 68
jsolanel@anoia.scs.es

CAP Santa Margarida de Montbui
La Fàbrica, 9
08710 Santa Margarida de Montbui
Telèfon 93 805 29 29
Fax 93 804 65 04
jalins@anoia.scs.es

CAP Vilanova del Camí
Onze de Setembre, 1
08788 Vilanova del Camí
Telèfon 93 804 40 12
Fax 93 804 58 05
dnavarro@anoia.scs.es

CAP Calaf
Ctra. Llarga, s/n
08280 Calaf
Tel. 93 869 88 05
Fax 93 868 02 72
fescola@anoia.scs.es

Sector Sanitari Baix Llobregat Delta-Litoral

CAP Castelldefels
Guillermo Marconi, s/n
08860 Castelldefels
Telèfon 93 664 05 54
Fax 93 636 02 63

CAP Gavà
Riera Sant Llorenç, s/n
08850 Gavà
Telèfon 93 638 32 00
Fax 93 638 35 46

CAP Gavà 2
Riera de les Parets, 7
08850 Gavà
Telèfon 93 638 34 00

Fax 93 638 37 40
Gava2@baixll.scs.es

CAP Ramona Via
Av. Montserrat, 24
08820 El Prat de Llobregat
Telèfon 93 370 41 01
Fax 93 379 90 30
ramonavia@baixll.scs.es

CAP Sant Cosme i Sant Damià
Empúries, s/n
08820 El Prat de Llobregat
Telèfon 93 379 54 22
Fax 93 370 41 86
scosme@baixll.scs.es

CAP Doctor Pujol i Capsada
Riu Anoia, 19
08820 El Prat de Llobregat
Telèfon 93 479 16 70
Fax 93 478 10 81
pcapsada@baixll.scs.es

CAP Montclar
Pi i Margall, 115
08830 Sant Boi de Llobregat
Telèfon 93 652 91 10
Fax 93 640 90 52

CAP Camps Blancs
Pl. d'Euskadi, s/n
08830 Sant Boi de Llobregat
Telèfon 93 652 91 30
Fax 93 652 91 38
cblancs@baixll.scs.es

CAP Molí Nou
Torre Molí Nou, s/n
Ciutat Cooperativa
08830 Sant Boi de Llobregat
Telèfon 93 654 33 00
Fax 93 654 45 01
mnou@baixll.scs.es

CAP Sant Vicenç dels Horts
Ctra. de Sant Boi, s/n
08620 Sant Vicenç dels Horts
Telèfon 93 656 53 11
Fax 93 656 53 12
svicens@baixll.scs.es

CAP Viladecans
Ptge. Marina, 2-4
08840 Viladecans
Telèfon 93 647 21 70

Fax 93 637 49 06

CAP Dos de Maig
Dos de Maig, 43-45, interior
08840 Viladecans
Telèfon 93 658 68 12
Fax 93 637 20 54
vila2@baixll.scs.es

Sector Sanitari Baix Llobregat Centre-Nord

CAP Esparreguera
Via del Mil·lenari, s/n
08292 Esparreguera
Telèfon 93 777 24 27
Fax 93 770 87 56
jbayona@baixln.scs.es

CAP Martorell
Av. Mancomunitats Comarcals, 9
08760 Martorell
Telèfon 93 775 19 65
Fax 93 774 05 44

CAP Molins de Rei
Esperanto, s/n
08750 Molins de Rei
Telèfon 93 668 77 11
Fax 93 680 01 47

CAP Olesa de Montserrat
Lluís Puigjaner, 22
08640 Olesa de Montserrat
Telèfon 93 778 47 27
Fax 93 778 47 27
jjimenez@mutuaterrassa.es

CAP Sant Andreu de la Barca
Av. de la Constitució, s/n
08740 Sant Andreu de la Barca
Telèfon 93 653 00 49
Fax 93 682 34 66

CAP El Pla
Pl. Felip Alcántara Arellano, 3
08980 Sant Feliu de Llobregat
Telèfon 93 685 46 67
Fax 93 685 53 36

CAP Rambla
Rbla. de la Marquesa de Castellbell, 98-100
08980 Sant Feliu de Llobregat
Telèfon 93 666 23 13
Fax 93 685 42 85

mmolina@baixln.scs.es

CAP Vallirana
Piscina, s/n
08759 Vallirana
Telèfon 93 683 29 19
Fax 93 683 31 01
aaznar@baixln.scs.es

CAP Pallejà
Pl. Mossèn Cinto Verdaguer, s/n
08780 Pallejà
Telèfon 93 663 04 57
Fax 93 663 05 05
admpalle@baixln.scs.es

CAP Abrera
Manresa, 9-15
08630 Abrera
Tel. 93 770 22 53
Fax 93 770 11 04

Sector Sanitari Baix Llobregat Font Santa

CAP Cornellà de Llobregat
Bellaterra, 41
08940 Cornellà de Llobregat
Telèfon 93 376 82 50
Fax 93 376 99 07
rbaraibar@baixlc.scs.es

CAP Corbera de Llobregat
La Pau, 3
08757 Corbera de Llobregat
Telèfon 93 650 08 12
Fax 93 688 17 07
admcorbe@baixln.scs.es

CAP Can Moritz
Mossèn Andreu, 13
08940 Cornellà de Llobregat
Telèfon 93 471 45 10
Fax 93 471 45 11
jsoler@baixlc.scs.es

CAP Doctor Martí i Julià
Av. Baix Llobregat, 17
08940 Cornellà de Llobregat
Telèfon 93 475 12 90
Fax 93 377 63 17
casenjo@baixlc.scs.es

CAP Sant Ildefons
Av. de la República Argentina, s/n
08940 Cornellà de Llobregat
Telèfon 93 471 20 00

Fax 93 376 76 50
gabarre@baixlc.scs.es

CAP Bòbila
Pl. de la Bòbila, s/n
08950 Esplugues de Llobregat
Telèfon 93 473 31 02
Fax 93 371 28 66
cvidalet@baixlc.scs.es

CAP Lluís Millet
Lluís Millet, 2-4
08950 Esplugues de Llobregat
Telèfon 93 470 29 29
Fax 93 470 29 28
lmillet@baixlc.scs.es

CAP Les Planes
Av. de Barcelona, 62
08970 Sant Joan Despi
Telèfon 93 477 51 51
Fax 93 477 51 50
lesplanes@baixlc.scs.es

CAP Verdaguer
Mossèn Cinto Verdaguer, 37
08970 Sant Joan Despi
Telèfon 93 373 56 53
Fax 93 373 23 90
jdiez@baixll.scs.es

CAP Sant Just Desvern
Av. de la Indústria, s/n
08960 Sant Just Desvern
Telèfon 93 473 33 75
Fax 93 473 93 32

Sector Sanitari Barcelonès Sud l'Hospitalet de Llobregat

CAP Mossèn Cinto Verdaguer
Mossèn Jacint Verdaguer, 6-8
08902 L'Hospitalet de Llobregat
Telèfon 93 432 95 70
Fax 93 432 95 71

CAP Just Oliveras
Rambla de Just Oliveras, 50
08901 L'Hospitalet de Llobregat
Telèfon 93 261 00 33
Fax 93 338 25 96
mmarina@hospitalet.scs.es

CAP Amadeu Torner
Amadeu Torner, 63
08902 L'Hospitalet de Llobregat

Telèfon 93 263 33 90
Fax 93 263 33 46

CAP Florida
Parc dels Ocellets, s/n
08905 L'Hospitalet de Llobregat
Telèfon 93 334 17 17
Fax 93 448 33 06

CAP Can Serra
Av. de Can Serra, s/n, bloc A
08906 L'Hospitalet de Llobregat
Telèfon 93 437 41 84
Fax 93 437 33 02
abscserra@hospitalet.scs.es

CAP Gornal
Av. de Carmen Amaya, 37-39
08902 L'Hospitalet de Llobregat
Telèfon 93 336 51 14
Fax 93 336 59 56
xalba@hospitalet.scs.es

CAP Sanfeliu
L'Emigrant, 21-25
08906 L'Hospitalet de Llobregat
Telèfon 93 261 09 00
Fax 93 261 11 76

CAP Rambla Marina
Rambla Marina, 264-280
08907 L'Hospitalet de Llobregat
Telèfon 93 336 63 02
Fax 93 264 38 41

CAP Ronda Torrasa
Ronda de la Torrasa, 151-153
08903 L'Hospitalet de Llobregat
Telèfon 93 334 31 00
Fax 93 333 11 28
cheras@hospitalet.scs.es

CAP Bellvitge
Carrer de l'Ermita, s/n
08907 L'Hospitalet de Llobregat
Telèfon 93 263 00 66
Fax 93 263 05 78
ygines@hospitalet.scs.es

Sector Sanitari Garraf

CAP Sant Pere de Ribes
Antoni M. Claret, 3-5
08810 Sant Pere de Ribes
Telèfon 93 896 27 94

Fax 93 896 24 09

CAP Roquetes
Av. de Catalunya, 9
08810 Sant Pere de Ribes
Telèfon 93 893 44 89
Fax 93 814 29 21
mgrifell@altpg.scs.es

CAP Sitges
Camí dels Capellans, s/n (cantonada amb C.
Barrachina)
08870 Sitges
Telèfon 93 894 64 26
Fax 93 811 15 77
sitges@altpg.scs.es

CAP Jaume I
Manuel Marquès, s/n
08800 Vilanova i la Geltrú
Telèfon 93 893 20 40
Fax 93 814 05 29
igarro@altpg.scs.es

CAP Sant Joan
Jardí, 106
08800 Vilanova i la Geltrú
Telèfon 93 815 69 69
Fax 93 815 26 67
vilanova1@altpg.scs.es

CAP Cubelles
Joan XXIII, s/n
08880 Cubelles
Telèfon 93 895 00 81
Fax 93 895 00 81
cubelles@altpg.scs.es

CAP Canyelles
Carrer de Romangué, s/n
08811 Canyelles
Tel. 93 897 31 51

CAP Cunit
Onofre Llopis, 11
43881 Cunit
Telèfon 977 67 44 49
Fax 977 67 53 77

Hospitals de la XHUP

Hi consten tots els centres de la XHUP en l'àmbit territorial de la Regió Sanitària Costa de Ponent i aquells hospitals que sense formar part d'aquesta xarxa tenen una autorització d'aguts.

Sector Sanitari Alt Penedès

Hospital Comarcal de l'Alt Penedès
Espirall, s/n
08720 Vilafranca del Penedès
Telèfon 93 818 04 40
Fax 93 818 04 91
xvillanova@csap.scs.es

de Llobregat
Pg. de Sant Joan de Déu, 2
08950 Esplugues de Llobregat
Telèfon 93 253 21 38
Fax 93 205 03 94
jganduxe@hsjdbcn.org

Sector Sanitari Anoia

Fundació Sanitària d'Igualada
Pg. Mossèn Jacint Verdaguer, 128
08700 Igualada
Telèfon 93 805 80 00
Fax 93 803 69 15
ofont@fsi.scs.es

Sector Sanitari Barcelonès Sud l'Hospitalet de Llobregat

Hospital de la Creu Roja de l'Hospitalet de Llobregat
Josep Molins, 29
08906 L'Hospitalet de Llobregat
Telèfon 93 440 75 00
Fax 93 333 45 43
Josep.Casademont@chcr.scs.es

Sector Sanitari Baix Llobregat Delta-Litoral

Hospital de Sant Boi
Bonaventura Calopa, 13
08830 Sant Boi de Llobregat
Telèfon 93 661 52 08
Fax 93 630 61 75
hsantboi@hsantboi.es

Hospital Universitari de Bellvitge
Feixa Llarga, s/n
08907 L'Hospitalet de Llobregat
Telèfon 93 260 75 00
Fax 93 260 75 61
ger@csub.scs.es

Hospital de Viladecans
Av. de Gavà, 38
08840 Viladecans
Telèfon 93 659 01 11
Fax 93 659 06 12
gerencia@hv.scs.es

Institut Català d'Oncologia
Av. de la Granvia, s/n, km 2,7
(Hospital Duran i Reynals)
08907 L'Hospitalet de Llobregat
Telèfon 93 335 76 52
Fax 93 263 35 56
ico@ico.scs.es

Sector Sanitari Baix Llobregat Centre-Nord

Hospital de Sant Joan de Déu de Martorell
Av. Mancomunitats Comarcals, 1
08760 Martorell
Telèfon 93 774 20 20
Fax 93 775 37 06
gerencia@hmartorell.es

Sector sanitari Garraf

Hospital Residència Sant Camil
Ctra. de Puigmoltó, km 0,8
08810 Sant Pere de Ribes
Telèfon 93 896 00 25
Fax 93 896 12 87
santcamil@hrsantcamil.es

Sector Sanitari Baix Llobregat Font Santa

Hospital de Sant Joan de Déu d'Esplugues

Fundació Hospital Comarcal Sant Antoni Abat
Rambla de Sant Josep, 21
08800 Vilanova i la Geltrú
Telèfon 93 893 16 16
Fax 93 814 00 42
fhcsaa@retemail.es

Centres socio-sanitaris

Sector Sanitari Alt Penedès

Hospital Comarcal
Sant Pere, 3
08720 Vilafranca del Penedès
Telèfon 93 890 23 00

Hospital Comarcal de l'Alt Penedès
Espirall, s/n
08720 Vilafranca del Penedès
Telèfon 93 818 04 40
Fax 93 818 04 91
xvillanova@csap.scs.es

Clínica del Carme, SA
Balmes, 25-27
08720 Vilafranca del Penedès
Telèfon 93 817 23 31
Fax 93 890 44 40
clicar@dragonet.es

Sector Sanitari Anoia

Fundació Sanitària d'Igualada
Pg. de Mossèn Jacint Verdaguer, 128
08700 Igualada
Telèfon 93 805 80 00
Fax 93 803 69 15
ofont@fsi.scs.es

Fundació Sanitària Sant Josep
Pg. de Mossèn Jacint Verdaguer, 31
08700 Igualada
Telèfon 93 803 26 50
Fax 93 805 15 86

Sector Sanitari Baix Llobregat Delta-Litoral

Centre Socio-sanitari Garbí
Pg. Garbí, 74
08860 Castelldefels
Telèfon 93 665 14 50
Fax 93 665 25 99
cssgarbi@retemail.es

Hospital de Sant Boi
Bonaventura Calopa, 13
08830 Sant Boi de Llobregat
Telèfon 93 661 52 08
Fax 93 630 03 08

hsantboi@hsantboi.es

Residència Prytanis
Víctor Balaguer, 15
08830 Sant Boi de Llobregat
Telèfon 93 630 09 31
Fax 93 630 65 94

Benito Menni, Complex
Assistencial en Salut Mental
Doctor Pujades, 38
08830 Sant Boi de Llobregat
Telèfon 93 640 24 00 / 93 652 99 99
Fax 93 640 02 68
hospital@hsc_bmennibcn.org

Sector Sanitari Baix Llobregat Centre-Nord

Centre Mèdic Molins
Pare Manyanet, 1
08750 Molins de Rei
Telèfon 93 668 00 04
Fax 93 680 11 40

Sagrat Cor, Serveis de Salut Mental
Av. Comte Llobregat, 117
08760 Martorell
Telèfon 93 775 22 00
Fax 93 775 19 94
scormart@comb.es

Sector Sanitari Baix Llobregat Fontsa

Clínica Nostra Senyora de Guadalupe
Francesc Moragas, 2
08950 Esplugues de Llobregat
Telèfon 93 371 04 54 / 93 470 29 71
Fax 93 371 23 06
cl.guadalupe@retemail.es

Sector Sanitari Barcelonès Sud l'Hospitalet de Llobregat

Residència Prytanis
Aprestadora, 43-45
08902 L'Hospitalet de Llobregat
Telèfon 93 298 80 90
Fax 93 298 80 91

Sector Sanitari Garraf

Hospital Residència Sant Camil
Ctra. de Puigmoltó, km 0,8
08810 Sant Pere de Ribes
Telèfon 93 896 00 25
Fax 93 896 12 87
santcamil@hrsantcamil.es

Hospital Sant Antoni Abat
Rambla de Sant Josep, 21
08800 Vilanova i la Geltrú
Telèfon 93 893 16 16
Fax 93 814 00 42
fhcsaa@retemail.es

Hospitals de dia socio-sanitaris

Sector Sanitari Alt Penedès

Clínica del Carme (Hospital de dia)
Balmes, 25-27
08720 Vilafranca del Penedès
Telèfon 93 817 23 57
Fax 93 890 04 40
clicar@dragonet.es

Sector Sanitari Anoia

Fundació Sanitària Sant Josep (Hospital de dia)
Pg. de Mossèn Jacint Verdaguer, 31
08700 Igualada
Telèfon 93 803 26 50
Fax 93 805 15 86

Sector Sanitari Baix Llobregat Delta-Litoral

Centre Socio-sanitari Garbí (Hospital de dia)
Pg. Garbí, 74
08860 Castelldefels
Telèfon 93 665 14 50
Fax 93 665 25 99
cssgarbi@retemail.es

Benito Menni, Complex Assistencial en Salut Mental (Hospital de dia)
Doctor Pujades, 38
08830 Sant Boi de Llobregat
Telèfon 93 640 24 00 / 93 652 99 99
Fax 93 640 02 68
hospital@hsc_bmennibcn.org

Sector Sanitari Baix Llobregat Centre-Nord

Hospital de Dia Pins d'Or
De les Roses, 17
08980 Sant Feliu de Llobregat
Telèfon 93 666 12 11
Fax 93 666 13 71

Centre Mèdic Molins (Hospital de dia)
Pare Manyanet, 1
08750 Molins de Rei
Telèfon 93 668 00 04
Fax 93 680 11 44

Sagrat Cor, Serveis de Salut Mental (Hospital de dia)
Av. Comte Llobregat, 117
08760 Martorell
Telèfon 93 775 22 00
Fax 93 775 19 94
scormart@comb.es

Sector Sanitari Barcelonès Sud l'Hospitalet de Llobregat

Prytanis Hospitalet
Aprestadora, 43-45
08902 L'Hospitalet de Llobregat
Telèfon 93 298 80 90
Fax 93 298 80 91

Hospital de Dia (Hospital de la Creu Roja de l'Hospitalet)
Josep Molins, 29-41
08906 L'Hospitalet de Llobregat
Telèfon 93 440 75 00
Fax 93 333 45 43

Sector Sanitari Garraf

Hospital Comarcal Sant Antoni Abat
Rambla de Sant Josep, 21
08800 Vilanova i la Geltrú
Telèfon 93 893 16 16
Fax 93 814 00 42
fhcsaa@retemail.es

Programa d'atenció domiciliària. Equips de suport (PADES)

Sector Sanitari Alt Penedès

PADES Vilafranca (CAP Alt Penedès)
Pl. del Penedès, 1
08720 Vilafranca del Penedès
Telèfon 93 817 07 31

Sector Sanitari Anoia

PADES Igualada (Fundació Sanitària d'Igualada)
Pg. Mossèn Jacint Verdaguer, 128
08700 Igualada
Telèfon 93 805 80 00
Fax 93 803 69 15

Sector Sanitari Baix Llobregat Delta-Litoral

PADES Castelldefels (Centre Sociosanitari Garbí)
Pg. Garbí, 74
08860 Castelldefels
Telèfon 93 665 14 50
Fax 93 665 25 99
cssgarbi@retemail.es

Sector Sanitari Baix Llobregat Centre-Nord

PADES El Prat-Sant Boi
Empúries, s/n
08820 El Prat de Llobregat
Telèfon 93 478 00 69
Fax 93 370 41 86

PADES Sant Feliu-Martorell
Pl. Felip Alcántara Arellano, 3
08980 Sant Feliu de Llobregat
Telèfon 93 666 16 08

PADES Martorell
Sagrat Cor, Serveis de Salut Mental
Av. Comte Llobregat, 117
08760 Martorell
Telèfon 93 776 99 91
Fax 93 775 03 20

Sector Sanitari Baix Llobregat Font Santa

PADES Cornellà
Av. Baix Llobregat, 17
08940 Cornellà de Llobregat
Telèfon 93 377 26 68
Fax 93 499 02 36

Sector Sanitari Barcelonès Sud l'Hospitalet de Llobregat

PADES Hospitalet (ABS Bellvitge)
Ermita, s/n
08903 L'Hospitalet de Llobregat
Telèfon 93 449 64 99

Sector Sanitari Garraf

PADES Sant Antoni Abat (Hospital Comarcal Sant Antoni Abat)
Rambla de Sant Josep, 21
08800 Vilanova i la Geltrú
Telèfon 93 893 16 16
Fax 93 814 00 42

Unitats funcionals interdisciplinàries sociosanitàries (UFISS)

Sector Sanitari Alt Penedès

UFISS Mixta Hospital Comarcal de l'Alt Penedès
Espirall, s/n
08720 Vilafranca del Penedès
Telèfon 93 818 04 40
Fax 93 818 04 53

Sector Sanitari Anoia

UFISS Mixta Fundació Sanitària d'Igualada
Pg. Mossèn Jacint Verdaguer, 128
08700 Igualada
Telèfon 93 805 80 00
Fax 93 803 69 15
ofont@fsi.scs.es

Sector Sanitari Baix Llobregat Delta-Litoral

UFISS Mixta Hospital de Sant Boi
Bonaventura Calopa, 13
08830 Sant Boi de Llobregat
Telèfon 93 661 52 08
Fax 93 630 61 75
hsantboi@hsantboi.es

Sector Sanitari Baix Llobregat Centre-Nord

UFISS Sagrat Cor, Serveis de Salut Mental (Demències)
Av. Comte Llobregat, 117
08760 Martorell
Telèfon 93 775 22 00
Fax 93 775 19 94
scormart@comb.es

Sector Sanitari Baix Llobregat Font Santa

UFISS Hospital Sant Joan de Déu (Cures
pal·liatives)
Pg. de Sant Joan de Déu, 2
08950 Esplugues de Llobregat
Telèfon 93 280 40 00
Fax 93 203 39 59
jganduxe@hsjbcn.org

**Sector Sanitari Barcelonès Sud l'Hospitalet
de Llobregat**

UFISS Hospital Universitari de Bellvitge
(Respiratòria)
Feixa Llarga, s/n
08907 L'Hospitalet de Llobregat
Telèfon 93 335 70 11
Fax 93 263 15 61

UFISS Hospital Universitari de Bellvitge
(Geriatría)
Feixa Llarga, s/n
08907 L'Hospitalet de Llobregat
Telèfon 93 335 70 11
Fax 93 263 15 61

UFISS Hospital Duran i Reynals (Cures
pal·liatives)
Av. de la Granvia, s/n, km 2,7
08907 L'Hospitalet de Llobregat
Telèfon 93 260 77 36
Fax 93 260 78 29
emedina@ico.scs.es

UFISS Hospital de la Creu Roja (Geriatría)
Josep Molins, 29-41

08906 L'Hospitalet de Llobregat
Telèfon 93 440 75 00
Fax 93 333 45 43

Sector Sanitari Garraf

UFISS Hospital Comarcal Sant Antoni Abat (Geriatría)
Rambla de Sant Josep, 21
08800 Vilanova i la Geltrú
Telèfon 93 893 16 16
Fax 93 814 00 42

UFISS Hospital Residència Sant Camil (Cures pal·liatives)
Ctra. de Puigmoltó, km 0,8
08810 Sant Pere de Ribes
Telèfon 93 896 00 25
Fax 93 896 12 87

Centres de salut mental d'adults (CSMA)

Sector Sanitari Alt Penedès

CSMA de l'Alt Penedès
Pl. Penedès, 3, 2n
08720 Vilafranca del Penedès
Telèfon 93 890 27 08

Sector Sanitari Anoia

CSMA de l'Anoia
Pg. de Mossèn Jacint Verdaguer, 128
08700 Igualada
Telèfon 93 805 81 70
Fax 93 805 81 73

Sector Sanitari Baix Llobregat Delta-Litoral

CSMA El Prat
Verge de Montserrat, 24, 2a
08820 El Prat de Llobregat
Telèfon 93 479 29 32
Fax 93 370 09 49

CSMA de Sant Boi
Dr. Pujades, 38
08830 Sant Boi de Llobregat
Telèfon 93 630 58 00
Fax 93 640 02 68

CSMA Gavà
Sarrià, 13-15
08850 Gavà
Telèfon 93 662 51 52
Fax 93 662 55 56

Sector Sanitari Baix Llobregat Centre-Nord

CSMA de Martorell
Av. Mancomunitats Comarcals, 9
08760 Martorell
Telèfon 93 775 56 11
Fax 93 775 56 11

CSMA Sant Feliu
De les Roses, 17
08980 Sant Feliu de Llobregat
Telèfon 93 666 12 11
Fax 93 666 13 71

Sector Sanitari Baix Llobregat Font Santa

CSMA Cornellà

C/ Mossèn Andreu, 13
08940 Cornellà de Llobregat
Telèfon 93 471 03 30
Fax 93 471 44 51

CSMA Esplugues
Rbla. Verge de la Mercè, 1
Edifici Molí
08950 Esplugues de Llobregat
Telèfon 93 473 56 12
Fax 93 371 99 28

Sector Sanitari Barcelonès Sud l'Hospitalet de Llobregat

CSMA de l'Hospitalet
Santiago Ramon y Cajal, 27-29
08902 L'Hospitalet de Llobregat
Telèfon 93 432 18 92
Fax 93 422 80 43

CSMA Unitat de Salut Mental (ICS)
Jaume Ferran i Clua, 6, 2n
08902 L'Hospitalet de Llobregat
Telèfon 93 334 54 88
Fax 93 448 36 46

Sector Sanitari Garraf

CSMA Garraf
Sant Josep, 21
08800 Vilanova i la Geltrú
Telèfon 93 811 58 25
Fax 93 816 58 80
esole@hoslin002.sjd_ssm.es

Centres de salut mental infantil i juvenil (CSMIJ)

Sector Sanitari Alt Penedès

CSMIJ Alt Penedès
Pl. Penedès, 3, 4t
08720 Vilafranca del Penedès
Telèfon 93 817 25 85
Fax 93 817 27 10

Sector Sanitari Baix Llobregat Delta-Litoral

CSMIJ Sant Boi
Ptge. Ponent, 10
08830 Sant Boi de Llobregat
Telèfon 93 661 47 33
Fax 93 630 34 57

CSMIJ El Prat
Av. Verge de Montserrat, 24
08820 El Prat de Llobregat
Tel. 93 370 41 01

CSMIJ Gavà
Sant Lluís, 66
08850 Gavà
Tel. 93 638 39 93
Fax 93 633 30 66

Sector Sanitari Baix Llobregat Centre-Nord

CSMIJ Martorell
Sant Francesc, 32, baixos
08760 Martorell
Telèfon 93 774 21 08
Fax 93 775 19 94

Sector Sanitari Baix Llobregat Fontsanta

CSMIJ Cornellà
C/ Mossèn Andreu, 13
08940 Cornellà de Llobregat
Telèfon 93 471 45 60
Fax 93 375 11 45

Sector Sanitari Barcelonès Sud l'Hospitalet de Llobregat

CSMIJ L'Hospitalet de Llobregat
Arts i Oficis, 7
08901 L'Hospitalet de Llobregat
Telèfon 93 260 08 10
Fax 93 260 23 64

Sector Sanitari Garraf

CSMIJ Garraf
Sant Felip Neri, 20, 1r-2a
08800 Vilanova i la Geltrú
Telèfon 93 814 38 93

Centres de dia de salut mental

Sector Sanitari Alt Penedès

Centre de Dia Vilafranca
Carretera d'Igualada, 69-71
08720 Vilafranca del Penedès
Telèfon 93 892 54 10

Sector Sanitari Anoia

Centre de Dia d'Igualada
Pg. Mossèn Jacint Verdaguer, 128
08700 Igualada
Telèfon 93 803 46 54
Fax 93 803 69 15

Sector Sanitari Baix Llobregat Delta-Litoral

Centre de Dia Sant Boi
Carles Martí i Vilà, 7, baixos
08830 Sant Boi de Llobregat
Telèfon 93 630 53 39

Centre de Dia Viladecans
Circumval·lació, 43
08840 Viladecans
Telèfon 93 637 18 10
Fax 93 637 69 34

Institució Balmes
Lluís Castells, 40
08830 Sant Boi de Llobregat
Telèfon 93 640 09 33
Fax 93 630 66 81
a8045069@centres.xtec.es

Sector Sanitari Baix Llobregat Centre-Nord

Centre de Dia Martorell
Ctra. de Terrassa, 1, baixos
08760 Martorell
Telèfon 93 774 16 77
Fax 93 775 19 94

Centre de Dia Sant Feliu
De les Roses, 17
08980 Sant Feliu de Llobregat
Telèfon 93 666 12 11
Fax 93 666 13 71

Sector Sanitari Baix Llobregat Fontsanta

Centre de Dia Cornellà
Pl. Prat de la Riba, 6-9
08940 Cornellà de Llobregat
Telèfon 93 474 21 42
Fax 93 474 47 89

Sector Sanitari Barcelonès Sud l'Hospitalet de Llobregat

Centre de Dia de L'Hospitalet
Santiago Ramon y Cajal, 33-35

08902 L'Hospitalet de Llobregat
Telèfon 93 296 61 69
Fax 93 422 80 43

Hospitals psiquiàtrics

Sector Sanitari Baix Llobregat Delta-Litoral

Sant Joan de Déu-Serveis de Salut Mental
Dr. Antoni Pujades, 42
08830 Sant Boi de Llobregat
Telèfon 93 640 63 50
Fax 93 652 00 51

Benito Menni, Complex Assistencial en Salut Mental
Dr. Antoni Pujades, 38
08830 Sant Boi de Llobregat
Telèfon 93 640 24 00 / 93 652 99 99
Fax 93 640 02 68
hospital@hsc_bmennibcn.org

Sector Sanitari Baix Llobregat Centre-Nord

Sagrat Cor, Serveis de Salut Mental
Av. Comte de Llobregat, 117
08760 Martorell
Telèfon 93 775 22 00
Fax 93 775 19 94
scormart@comb.es

Sector Sanitari Baix Llobregat Font Santa

Institut Freedman
Bartolomé Bermejo, 21-23
08950 Esplugues de Llobregat
Telèfon 93 473 91 76
Fax 93 473 89 76
scormart@comb.es

Hospitals de dia (adults)

Sector Sanitari Baix Llobregat Font Santa

Hospital de Dia Baix Llobregat
Rbla. Verge de la Mercè, 57
Edifici Cadí
08950 Esplugues de Llobregat
Telèfon 93 473 14 62
Fax 93 473 41 73

Sector Sanitari Barcelonès Sud l'Hospitalet de Llobregat

Hospital de Dia Santa Eulàlia
Santiago Ramon y Cajal, 33-35
08902 L'Hospitalet de Llobregat
Telèfon 93 296 61 69
Fax 93 422 80 43

Hospital de dia (adolescents)

Sector Sanitari Baix Llobregat Delta-Litoral

Hospital de Dia Orienta
Sant Lluís, 64
08850 Gavà
Telèfon 93 638 43 64
Fax 93 633 30 66

Hospitals generals amb servei de psiquiatria

Sector Sanitari Anoia

Fundació Sanitària d'Igualada
Pg. Mossèn Jacint Verdaguer, 128
08700 Igualada
Telèfon 93 805 80 00
Fax 93 803 69 15
ofont@fsi.scs.es

Sector Sanitari Baix Llobregat Font Santa

Hospital Sant Joan de Déu
Pg. de Sant Joan de Déu, 2
08950 Esplugues de Llobregat
Telèfon 93 280 40 00
Fax 93 205 03 94
jganduxe@hsjdbcn.org

Sector Sanitari Barcelonès Sud l'Hospitalet

Hospital Universitari de Bellvitge
Feixa Llarga, s/n
08907 L'Hospitalet de Llobregat
Telèfon 93 260 76 59
Fax 93 260 75 61
ger@csub.scs.es

Fax 93 774 05 44

Sector Sanitari Alt Penedès

Centre d'Atenció i Seguiment de la
Mancomunitat Penedès-Garraf
C. Sant Pere i Vidal, 3
08720 Vilafranca del Penedès
Telèfon 93 890 18 14
Fax 93 890 26 17

Sector Sanitari Anoia

Centre d'Atenció i Seguiment de l'Anoia
Fundació Sanitària d'Igualada
C. Sant Carles, 63
08700 Igualada
Telèfon 93 805 81 71
Fax 93 805 81 73
ofont@fsi.scs.es

**Sector Sanitari Baix Llobregat Delta-
Litoral**

Centre d'Atenció i Seguiment del Prat
C. del Riu Anoia, 19
Barri de Sant Cosme
08820 El Prat de Llobregat
Telèfon 93 370 66 68

**Sector Sanitari Baix Llobregat Centre-
Nord**

Centre d'Atenció i Seguiment. Centre de
Salut Municipal
C. Comte de Vilardaga, 37 (Edifici Júpiter)
08980 Sant Feliu de Llobregat
Telèfon 93 666 72 61
Fax 93 685 90 27

Centre d'Atenció i Seguiment d'Olesa
C. Lluís Puigjaner, s/n
08640 Olesa de Montserrat
Telèfon 93 778 24 01
Fax 93 778 47 27

Centre d'Atenció i Seguiment de Martorell
Mancomunitats Comarcals, 9
08760 Martorell
Telèfon 93 775 51 03

Sector Sanitari Baix Llobregat Font Santa

Centre de Salut per a l'Alcoholisme
C. Verge de la Mercè, 1 (Edifici Molí)
08950 Esplugues de Llobregat
Telèfon 93 371 02 66
Fax 93 371 38 53
cmanzanal@ajesplugues.es

Centre d'Atenció i Seguiment de la
Mancomunitat de la Font Santa
C/ Mossèn Andreu, 13
08940 Cornellà de Llobregat
Telèfon 93 471 45 10
Fax 93 373 70 13
mancomu@wanadoo.es

**Sector Sanitari Barcelonès Sud
l'Hospitalet de Llobregat**

Servei d'Atenció a les Drogodependències
Pl. Santa Eulàlia, 16, entl. 6è
08902 L'Hospitalet de Llobregat
Telèfon 93 331 76 16

Sector Sanitari Garraf

Centre d'Atenció i Seguiment de la
Mancomunitat Penedès-Garraf
C. Vidal i Barraquer s/n, 3r
08870 Sitges
Telèfon 93 893 94 94
Fax 93 893 87 59

Empreses públiques

Sector Sanitari Barcelonès Sud l'Hospitalet de Llobregat

Institut de Diagnòstic per la Imatge
Hospital Duran i Reynals
Av. de la Granvia, s/n, km 2,7
08907 L'Hospitalet de Llobregat
Telèfon 93 263 01 21
Fax 93 263 01 44
ccasabayo@csb.sub.scs.es

Institut Català d'Oncologia
Hospital Duran i Reynals
Av. de la Granvia, s/n, km 2,7
08907 L'Hospitalet de Llobregat
Telèfon 93 335 76 52
Fax 93 260 77 83
cserra@ico.scs.es

Glossari de sigles

ABS	àrea bàsica de salut
APS	atenció primària de salut
AVC	accidents vasculars cerebrals
CAP	centre d'atenció primària
CAS	centre d'atenció i seguiment
CATSALUT	Servei Català de la Salut
CEARAS	Comitè d'Ètica Assistencial de Referència per a l'Atenció Sociosanitària
CIMSS	comissió interdisciplinària mixta sociosanitària
CIP	codi d'identificació personal
CRAM	Centre de Reconeixements i Avaluació Mèdics
CSMA	centre de salut mental d'adults
CSMIJ	centre de salut mental infantil i juvenil
DIP	document d'identificació provisional
DTR	distribució de talonaris de receptes
EAP	equip d'atenció primària
EFG	especialitats farmacèutiques genèriques
ETODA	equip de teràpia d'observació directa ambulatoria
FIV	fecundació in vitro
ICS	Institut Català de la Salut
PADES	Programa d'atenció domiciliària. Equips de suport
PIUC	Pla integral d'urgències de Catalunya
PVP	preu de venda al públic
RAP	reforma de l'atenció primària
RUP	registre d'unitats proveïdores
SEU	servei especial d'urgències
SOU	servei ordinari d'urgències
TMS	trastorn mental sever
TSI	targeta sanitària individual
UFISS	unitat funcional interdisciplinària sociosanitària
USL	unitat de salut laboral
VAM	vehicle d'atenció medicalitzada
VIE	valor intrínsec elevat
XHUP	xarxa hospitalària d'utilització pública
XSUP	xarxa sanitària d'utilització pública

Índex de taules i gràfics

Taules	Pàgina
1 Població segons el padró 1999. Regió Sanitària Costa de Ponent. 2001	8
2 ABS del Sector Sanitari Alt Penedès. Regió Sanitària Costa de Ponent. 2001	9
3 ABS del Sector Sanitari Anoia. Regió Sanitària Costa de Ponent. 2001	9
4 ABS del Sector Sanitari Baix Llobregat Centre-Nord. Regió Sanitària Costa de Ponent. 2001	10
5 ABS del Sector Sanitari Baix Llobregat Delta-Litoral. Regió Sanitària Costa de Ponent. 2001	11
6 ABS del Sector Sanitari Baix Llobregat Font Santa. Regió Sanitària Costa de Ponent	12
7 ABS del Sector Sanitari Barcelonès Sud l'Hospitalet de Llobregat. Regió Sanitària Costa de Ponent. 2001	13
8 ABS del Sector Sanitari Garraf. Regió Sanitària Costa de Ponent. 2001	14
9 Punts d'atenció directa (USL). 2001	21
10 Dades de la població amb TSI editada segons el cens i la població identificada. Regió Sanitària Costa de Ponent. 2001	30
11 Dades del total de sol·licitud de TSI. Regió Sanitària Costa de Ponent. 2001	31
12 Dades d'expedients tramitats des de la Regió Sanitària Costa de Ponent, per sectors sanitaris i prestacions. Regió Sanitària Costa de Ponent. 2001	34
13 Reclamacions de la Regió per motius. Regió Sanitària Costa de Ponent. 2001	38
14 Reclamacions de la Regió per línies de servei. Regió Sanitària Costa de Ponent.2001	39
15 Reclamacions de la Regió per temps de resposta. Regió Sanitària Costa de Ponent. 2001	40
16 Reclamacions per motius. Regió Sanitària Costa de Ponent. 2001	41
17 Reclamacions per línies de servei. Regió Sanitària Costa de Ponent. 2001	42
18 Reclamacions per temps de resposta. Regió Sanitària Costa de Ponent. 2001	43
19 Expedients de rescabament de despeses 2000-2001. Regió Sanitària Costa de Ponent. 2001	45
20 Dades 2001 comparades amb les de l'any 2000. Regió Sanitària Costa de Ponent. 2001	47
21 Procés d'implantació de la RAP. Regió Sanitària Costa de Ponent. 2001	57
22 Recursos d'atenció primària d'urgències i/o d'atenció continuada. Regió Sanitària Costa de Ponent. 2001	57
23 EAP per proveïdors. Regió Sanitària Costa de Ponent. 2001	57
24 Activitat assistencial de la xarxa reformada d'atenció primària. Regió Sanitària Costa de Ponent. 2001	58
25 Visites dels EAP per tipus de visita. Regió Sanitària Costa de Ponent. 2001	58
26 Activitat generada pels EAP. Regió Sanitària Costa de Ponent. 2001	59
27 Activitat de la xarxa no reformada. Regió Sanitària Costa de Ponent. 2001	59
28 Activitat generada per la xarxa no reformada. Regió Sanitària Costa de Ponent.2001	59
29 Distribució d'hospitals per tipologia. Regió Sanitària Costa de Ponent. 2001	60
30 Activitat de la XHUP. Regió Sanitària Costa de Ponent. 2001	61
31 Trasplantaments. Regió Sanitària Costa de Ponent. 2001	61
32 Distribució de les altes dels hospitals d'aguts, finançades pel CatSalut, dels residents a cada sector sanitari en funció del sector sanitari de l'hospital. Regió Sanitària Costa de Ponent. 2001	62
33 Distribució de les altes dels hospitals generals d'aguts finançades pel CatSalut, que corresponen als grups de diagnòstic relacionats més freqüents (segons la 16a versió de l'agrupació del Health Care Financing Administration). Regió Sanitària Costa de Ponent. 2001	63
34 Sol·licituds d'assistència a l'Hospital Sant Joan de Déu d'Esplugues de Llobregat, procedents d'altres comunitats autònomes. Regió Sanitària Costa de Ponent. 2001	64

35	Recursos d'hospitalització d'atenció psiquiàtrica. Regió Sanitària Costa de Ponent.2001	65
36	Recursos d'atenció especialitzada de suport a l'atenció primària. Regió Sanitària Costa de Ponent. 2001	66
37	Recursos de serveis de rehabilitació en salut mental. Regió Sanitària Costa de Ponent. 2001	67
38	Recursos d'hospitalització de dia en atenció psiquiàtrica. Regió Sanitària Costa de Ponent. 2001	67
39	Activitat assistencial hospitalària en hospitals psiquiàtrics. Regió Sanitària Costa de Ponent. 2001	68
40	Activitat d'altres serveis d'hospitalització. Regió Sanitària Costa de Ponent. 2001	68
41	Activitat assistencial d'atenció especialitzada de suport a l'atenció primària. Centres de salut mental d'adults. Regió Sanitària Costa de Ponent. 2001	69
42	Activitat assistencial d'atenció especialitzada de suport a l'atenció primària. Centres de salut mental infantil i juvenil. Regió Sanitària Costa de Ponent. 2001	70
43	Activitat assistencial dels serveis de rehabilitació en salut mental. Centre de dia d'adults i infantil i juvenil. Regió Sanitària Costa de Ponent. 2001	70
44	Activitat assistencial dels hospitals de dia de salut mental. Regió Sanitària Costa de Ponent. 2001	71
45	Centres d'atenció i seguiment de drogodependències. Regió Sanitària Costa de Ponent. 2001	71
46	Distribució dels pacients que han iniciat tractament de desintoxicació en un centre d'atenció i seguiment de drogodependències, segons droga principal. Regió Sanitària Costa de Ponent. 2001	72
47	Distribució de l'activitat desenvolupada als CAS. Regió Sanitària Costa de Ponent.2001	72
48	Recursos socio-sanitaris d'internament. Regió Sanitària Costa de Ponent. 2001	73
49	Recursos socio-sanitaris d'hospitals de dia. Regió Sanitària Costa de Ponent. 2001	74
50	PADES i ETODA. Regió Sanitària Costa de Ponent. 2001	74
51	UFISS. Regió Sanitària Costa de Ponent. 2001	75
52	Activitat d'atenció socio-sanitària en règim d'internament. Regió Sanitària Costa de Ponent. 2001	75
53	Activitat assistencial de les UFISS. Regió Sanitària Costa de Ponent. 2001	76
54	Activitat assistencial dels hospitals de dia socio-sanitaris. Regió Sanitària Costa de Ponent. 2001	77
55	Activitat assistencial dels PADES i les UFISS. Regió Sanitària Costa de Ponent.2001	77
56	Coordinació de recursos de les CIMSS. Ingressos gestionats. Regió Sanitària Costa de Ponent. 2001	78
57	Recursos d'atenció farmacèutica. Regió Sanitària Costa de Ponent. 2001	80
58	Recursos d'atenció farmacèutica. Sector Sanitari Alt Penedès. 2001	80
59	Recursos d'atenció farmacèutica. Sector Sanitari Anoia. 2001	80
60	Recursos d'atenció farmacèutica. Sector Sanitari Baix Llobregat Centre-Nord. 2001	81
61	Recursos d'atenció farmacèutica. Sector Sanitari Baix Llobregat Delta-Litoral. 2001	81
62	Recursos d'atenció farmacèutica. Sector Sanitari Baix Llobregat Fontsa. 2001	81
63	Recursos d'atenció farmacèutica. Sector Sanitari Barcelonès Sud l'Hospitalet de Llobregat. 2001	82
64	Recursos d'atenció farmacèutica. Sector Sanitari Garraf. 2001	82
65	Indicadors de la prestació farmacèutica, d'acord amb l'àmbit de dispensació de les oficines de farmàcia. Regió Sanitària Costa de Ponent. 2001	84
66	Indicadors de la prestació farmacèutica, d'acord amb l'àmbit del metge prescriptor. Regió Sanitària Costa de Ponent. 2001	84
67	Indicadors de la prestació farmacèutica. Àmbit del metge prescriptor. Sector Sanitari Alt Penedès. 2001	85
68	Indicadors de la prestació farmacèutica. Àmbit del metge prescriptor. Sector Sanitari Anoia. 2001	85
69	Indicadors de la prestació farmacèutica. Àmbit del metge prescriptor. Sector Sanitari Baix Llobregat Centre-Nord. 2001	86
70	Indicadors de la prestació farmacèutica. Àmbit del metge prescriptor. Sector Sanitari	

Baix Llobregat Delta-Litoral. 2001	86
71 Indicadors de la prestació farmacèutica. Àmbit del metge prescriptor. Sector Sanitari Baix Llobregat Font Santa. 2001	87
72 Indicadors de la prestació farmacèutica. Àmbit del metge prescriptor. Sector Sanitari Barcelonès Sud l'Hospitalet de Llobregat. 2001	87
73 Indicadors de la prestació farmacèutica. Àmbit del metge prescriptor. Sector Sanitari Garraf. 2001	88
74 Prestació farmacèutica. Receptes i import PVP segons el tipus de producte. Àmbit de dispensació. Regió Sanitària Costa de Ponent. 2001	88
75 Prestació farmacèutica. Receptes i import líquid per tipus de perceptor. Àmbit de dispensació. Regió Sanitària Costa de Ponent. 2001	89
76 Prestació farmacèutica. Receptes i import líquid per tipus de prescriptor. Àmbit del metge prescriptor. Regió Sanitària Costa de Ponent. 2001	89
77 Consum per grups terapèutics. Àmbit de dispensació de les oficines de farmàcia. Regió Sanitària Costa de Ponent. 2001	90
78 Distribució percentual de la despesa ocasionada pels 10 subgrups terapèutics que representen el 54,88% del PVP per especialitats farmacèutiques (EF). Regió Sanitària Costa de Ponent. 2001	91
79 Facturació en farmàcia dels hospitals de la XHUP. Regió Sanitària Costa de Ponent. 2001	92
80 Dades de prescripció ortoprotètica. Regió Sanitària Costa de Ponent. 2001	93
81 Dades comparatives de prescripció ortoprotètica 2000-2001. Regió Sanitària Costa de Ponent.	95
82 Execució del pressupost consolidat Cat Salut/ICS. Regió Sanitària Costa de Ponent. 2001	97
83 Projectes d'inversió més remarcables. Regió Sanitària Costa de Ponent. 2001	101
84 Execució del Pla d'inversions CatSalut/ICS. Regió Sanitària Costa de Ponent. 2001	102
85 Subvencions de capital atorgades. Regió Sanitària Costa de Ponent. 2001	102

Gràfics

	Pàgina
1 Sol·licituds de TSI. Regió Sanitària Costa de Ponent. 2001	33
2 Extensió de cobertura per sectors sanitaris	35
3 Reclamacions per motius	42
4 Línies de servei	43
5 Reclamacions per temps de resposta	44
6 Expedients de rescabaments de despeses comparatiu 2000-2001. Regió Sanitària Costa de Ponent	46
7 Estructura de la despesa comptabilitzada consolidada CatSalut/ICS. Regió Sanitària Costa de Ponent. 2001	98
8 Estructura econòmica de les operacions corrents del pressupost inicial consolidat CatSalut/ICS. Regió Sanitària Costa de Ponent. 2001	100